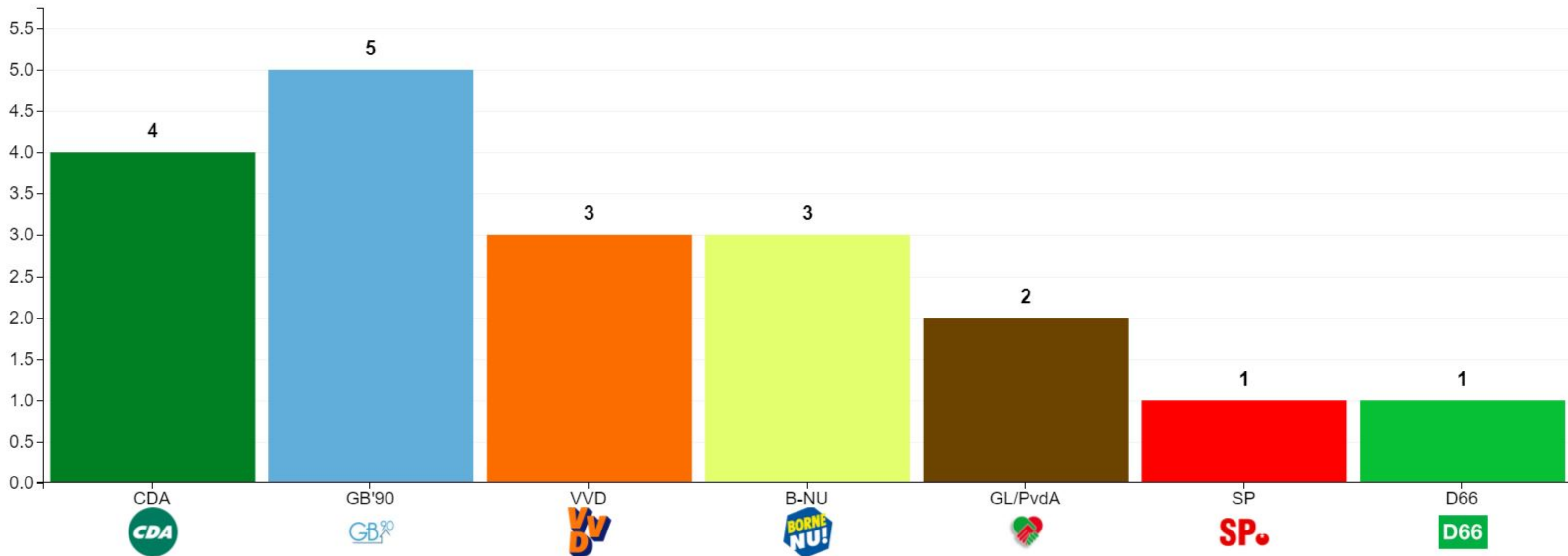


Uitslag  
Gemeenteraadsverkiezingen 2022

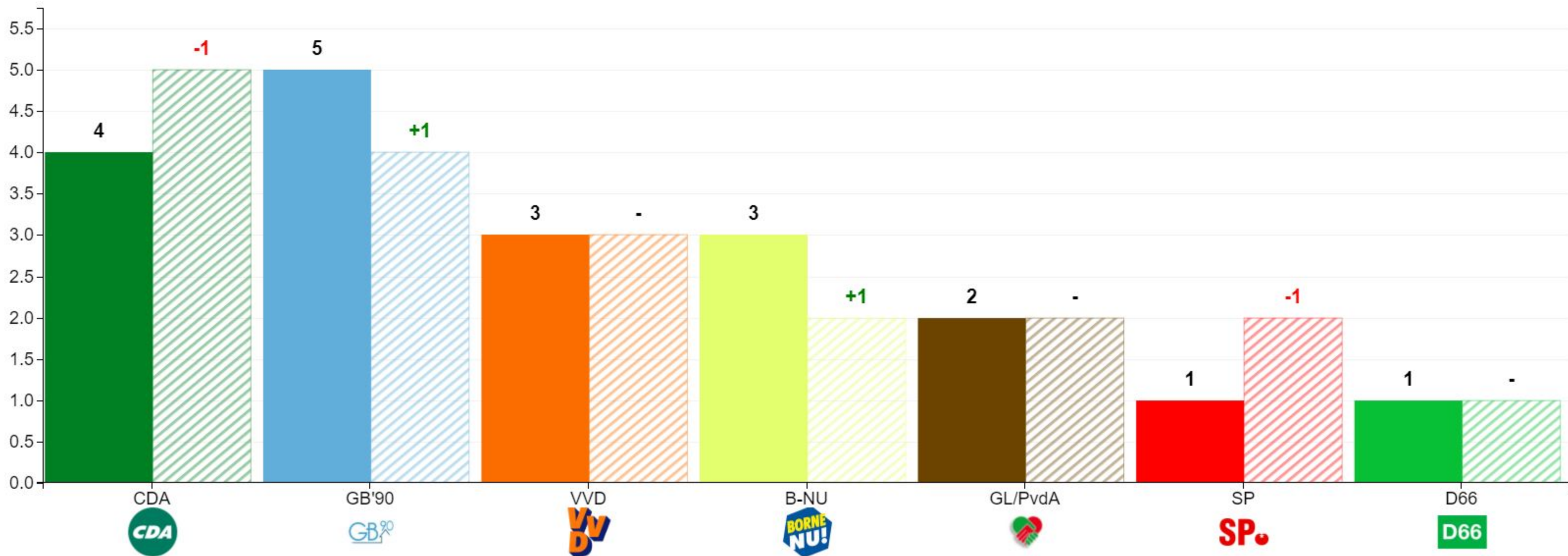


Gemeente  
**Borne**

# Aantal zetels



## Aantal zetels - Historisch vergelijk (GR-2018)





## Borne-Nu (3 zetels)

Volgnummer	Kandidaatnr	Naam	Aantal stemmen	Gekozen
1	1	Drees, B. (Bastian) (m)	611	<b>Gekozen met voorkeur</b>
2	2	van den Berg, H.B. (Henk) (m)	187	<b>Gekozen met voorkeur</b>
3	3	Lammers, A.P. (Arthur) (m)	26	Gekozen in volgorde van lijst

Volgnummer	Kandidaatnr	Naam	Aantal stemmen	Gekozen
1	1	ter Braak, (B.A.J.) (Bo) (v)	1134	<b>Gekozen met voorkeur</b>
2	4	Oude Lansink, (B.J.B.) (Bert) (m)	189	<b>Gekozen met voorkeur</b>
3	2	Slotman, (B.H.) (Bernhard) (m)	143	<b>Gekozen met voorkeur</b>
4	3	Cordova - Bloemhof, (M.M.) (Madeleine) (v)	67	Gekozen in volgorde van lijst



D66 (1 zetel)

Volgnummer	Kandidaatnr	Naam	Aantal stemmen	Gekozen
1	1	Janssen, E.W.J. (Ernst)	421	<b>Gekozen met voorkeur</b>

 GB'90 (5 zetels)

Volgnummer	Kandidaatnr	Naam	Aantal stemmen	Gekozen
1	1	Scholten, K.M. (Karin) (v)	1388	<b>Gekozen met voorkeur</b>
2	8	Bosman, S. (Stacy) (v)	257	<b>Gekozen met voorkeur</b>
3	5	Headley, R.E. (Rose) (v)	143	<b>Gekozen met voorkeur</b>
4	2	Naaktgeboren, R.J. (Roelof Jan) (m)	132	Gekozen in volgorde van lijst
5	3	Entrop, A.G. (Bram) (m)	93	Gekozen in volgorde van lijst



## GROENLINKS / Partij van de Arbeid (P.v.d.A.) (2 zetels)

Volgnummer	Kandidaatnr	Naam	Aantal stemmen	Gekozen
1	1	Zandjans, M.J. (Marja) (v)	938	<b>Gekozen met voorkeur</b>
2	2	de Vries, J. (Jan) (m)	54	Gekozen in volgorde van lijst



# **SP** SP (Socialistische Partij) (1 zetel)

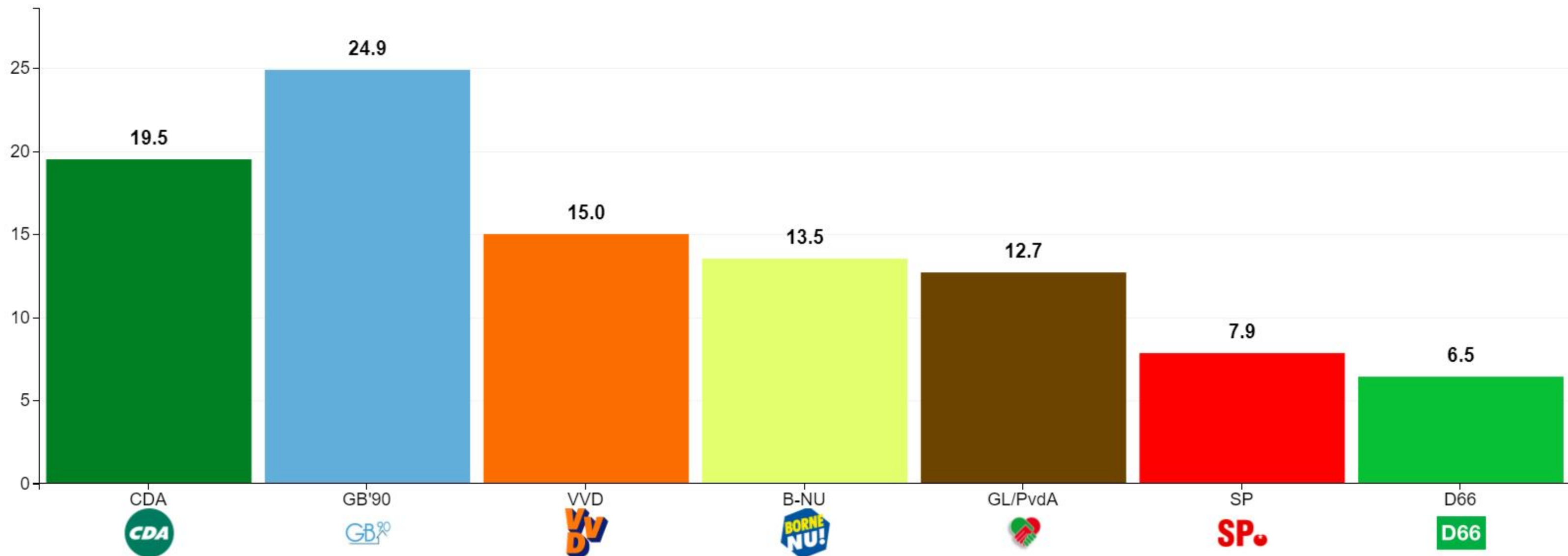
Volgnummer	Kandidaatnr	Naam	Aantal stemmen	Gekozen
1	1	Visser, M.G.H. (Mieke) (v)	607	<b>Gekozen met voorkeur</b>



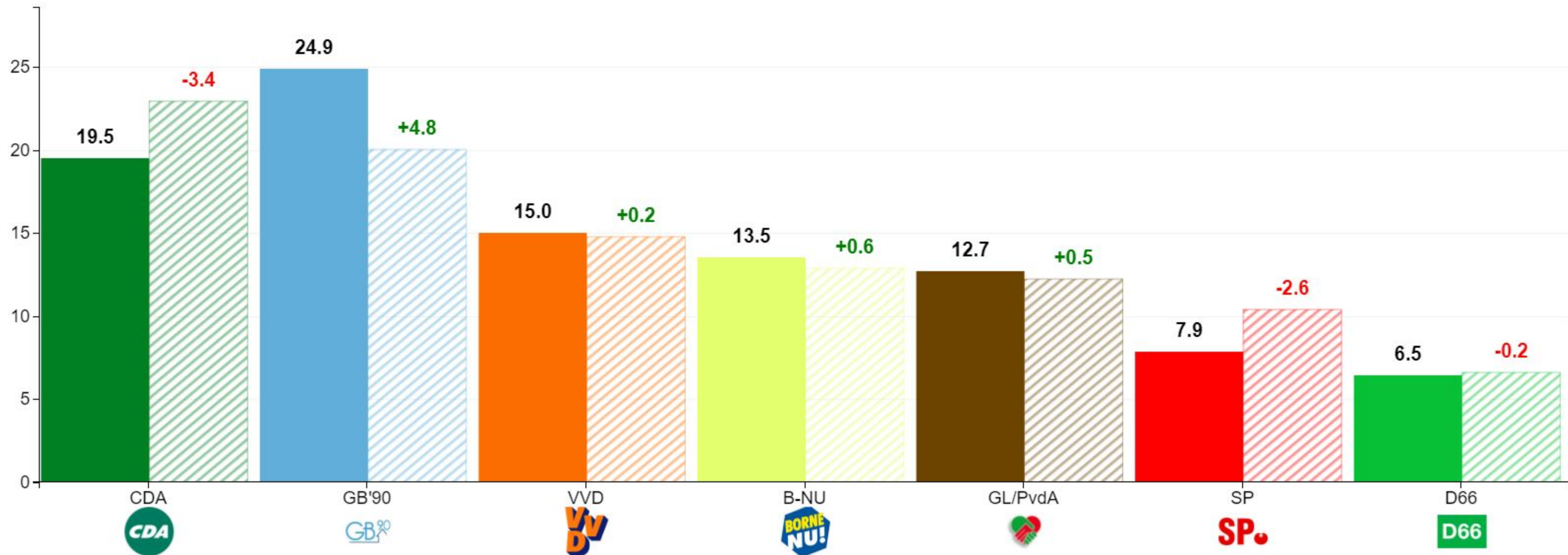
## VVD (3 zetels)

Volgnummer	Kandidaatnr	Naam	Aantal stemmen	Gekozen
1	1	Graafhuis, L.C.A.W. (Leo) (m)	883	<b>Gekozen met voorkeur</b>
2	2	Prakken, J.I. (Judith) (v)	329	<b>Gekozen met voorkeur</b>
3	3	Voogsgeerd - Bekhuis, K.S.M. (Kelly) (v)	84	Gekozen in volgorde van lijst

## Percentage stemmen



## Percentage stemmen - Historisch vergelijk (GR-2018)



## Stembureaus gemeente Borne

Nr	Stembureau
1	Gemeentehuis
2	Sportcentrum De Wensinkhof
3	Bornse Harmonie
4	Wijkgebouw De Letterbak
5	Sporthal 't Wooldrik
6	Brandweerkazerne
7	Het Kulturhus
8	Sportzaal De Hooiberg 1
9	MFA Sindron
10	Bornsche Maten 1
11	Het Spookhoes
12	Sportzaal De Hooiberg 2
13	Kerkgebouw De Fontein
14	Gezondheidscentrum Flemingshof
15	Bornsche Maten 2
50	Gemeentehuis (maandag 14 maart)
51	Wijkgebouw De Letterbak (maandag 14 maart)
52	Gemeentehuis (dinsdag 15 maart)
53	Wijkgebouw De Letterbak (dinsdag 15 maart)

## Totalen kandidaten Borne-Nu

Nr	Naam op de lijst	Totaal	Sb 1	Sb 2	Sb 3	Sb 4	Sb 5	Sb 6	Sb 7	Sb 8	Sb 9	Sb 10	Sb 11	Sb 12	Sb 13	Sb 14	Sb 15	Sb 50	Sb 51	Sb 52	Sb 53
1	Drees, B. (Bastian) (m)	611	46	51	36	42	28	29	30	29	25	51	9	37	17	30	53	30	8	45	15
2	van den Berg, H.B. (Henk) (m)	187	20	12	13	11	8	11	5	11	3	6	17	11	7	15	5	7	8	15	2
3	Lammers, A.P. (Arthur) (m)	26	4	2	3	0	5	1	0	4	0	0	2	0	0	0	1	0	0	1	3
4	Pabon, M.M.N. (Manon) (v)	125	10	14	5	6	9	11	3	3	3	18	1	6	4	4	10	5	3	8	2
5	van den Berg, M. (Marieke) (v)	111	11	18	3	2	4	2	5	11	0	10	3	9	1	2	12	7	1	6	4
6	Velten, M.J. (Martin) (m)	132	9	7	5	6	12	35	4	7	5	3	4	7	1	3	0	9	0	13	2
7	Faulhaber - Otten, E.J. (Lineke) (v)	56	6	3	0	10	8	1	5	4	1	2	1	3	4	2	1	1	0	1	3
8	Lobbes, P.J.M. (Peter) (m)	16	1	2	3	0	7	0	1	0	1	0	0	0	1	0	0	0	0	0	0
9	Velten, M.G. (Myrthe) (v)	72	5	5	5	5	6	7	2	7	5	5	0	5	2	2	4	2	0	5	0
10	Oldenburger, W.J. (Willem) (m)	20	0	2	2	2	0	2	3	0	3	0	0	0	0	3	0	0	0	1	2
11	Ravenshorst, J. (Jeroen) (m)	32	8	2	0	2	0	1	2	2	0	1	0	6	1	1	3	0	0	3	0
	Totaal	1388	120	118	75	86	87	100	60	78	46	96	37	84	38	62	89	61	20	98	33

## Totalen kandidaten CDA

Nr	Naam op de lijst	Totaal	Sb 1	Sb 2	Sb 3	Sb 4	Sb 5	Sb 6	Sb 7	Sb 8	Sb 9	Sb 10	Sb 11	Sb 12	Sb 13	Sb 14	Sb 15	Sb 50	Sb 51	Sb 52	Sb 53
1	ter Braak, (B.A.J.) (Bo) (v)	1134	118	60	38	56	92	40	60	67	68	58	62	68	27	77	56	52	21	81	33
2	Slotman, (B.H.) (Bernhard) (m)	143	9	9	7	2	11	5	20	7	6	3	0	4	5	9	5	15	10	11	5
3	Cordova - Bloemhof, (M.M.) (Madeleine) (v)	67	5	2	3	3	6	5	2	6	3	6	2	4	0	5	7	3	1	3	1
4	Oude Lansink, (B.J.B.) (Bert) (m)	189	22	3	3	3	23	7	9	0	63	1	7	4	3	11	7	5	5	9	4
5	Leushuis, (W.H.J.) (Wouter) (m)	98	8	5	1	1	5	1	3	4	2	18	5	6	0	3	21	1	1	12	1
6	Hegteiler, (B.S.) (Bas) (m)	62	6	8	2	7	26	1	1	1	3	1	0	0	1	3	1	0	0	1	0
7	Sluiter, (P.L.) (Pim) (m)	21	0	0	5	3	2	2	0	0	1	3	1	0	0	0	2	0	0	2	0
8	Lucas, (H.H.M.) (Herald) (m)	28	2	0	0	0	2	3	7	0	3	0	0	1	0	1	0	2	0	3	4
9	Legdeur, (G.W.J.) (Gerard) (m)	24	3	0	1	0	0	7	0	1	2	0	4	0	2	0	0	2	1	1	0
10	Asbroek - ten Berge, (M.M.Th.) (Marley) (v)	60	8	6	2	1	3	1	2	8	2	4	0	8	0	2	4	2	2	2	3
11	Kuiphuis, (B.F.J.) (Bart) (m)	28	1	2	0	4	5	0	0	0	6	0	3	0	2	3	0	2	0	0	0
12	Schothuis, (H.J.M.) (Harrrie) (m)	9	0	2	0	0	1	0	0	2	1	0	0	2	0	0	0	0	0	1	0
13	van Loenen, (D.G.) (Doris) (v)	23	5	4	1	0	2	0	1	1	0	1	0	0	1	0	1	3	0	3	0
14	Kiel, (K.H.G.) (Karl) (m)	10	0	0	0	0	0	0	0	1	2	3	3	0	0	0	1	0	0	0	0
15	Maathuis, (J.A.) (Jan) (m)	47	1	0	0	0	3	0	1	0	33	2	2	0	0	2	0	1	0	2	0
16	van Zelm, (M.J.) (Martin) (m)	30	7	1	0	0	2	2	2	1	0	2	0	3	1	0	0	1	1	5	2
17	ten Berge, (A.A.M.) (August) (m)	27	3	0	1	0	0	1	0	0	1	1	12	3	1	0	4	0	0	0	0
	Totaal	2000	198	102	64	80	183	75	108	99	190	109	98	106	41	115	112	87	44	136	53

## Totalen kandidaten D66

Nr	Naam op de lijst	Totaal	Sb 1	Sb 2	Sb 3	Sb 4	Sb 5	Sb 6	Sb 7	Sb 8	Sb 9	Sb 10	Sb 11	Sb 12	Sb 13	Sb 14	Sb 15	Sb 50	Sb 51	Sb 52	Sb 53
1	Janssen, E.W.J. (Ernst)	421	37	14	6	30	25	22	24	28	18	30	4	49	5	21	33	17	9	29	20
2	Woudstra, C. (Cor)	87	6	3	5	6	2	7	5	4	0	4	0	17	0	4	3	4	2	9	6
3	Verreussel, T.H.G.M. (Tom)	40	2	1	2	0	1	2	6	4	1	2	2	4	0	3	1	1	0	5	3
4	Wes, B.J. (Bé)	65	6	1	3	3	4	1	3	6	1	10	1	5	1	8	3	4	1	4	0
5	Mijnheer, E. (Erik)	31	3	2	0	0	1	1	5	5	1	1	0	6	1	1	1	0	0	2	1
6	van Hasselt, H.J. (Hans)	9	2	1	1	0	0	0	1	1	1	1	0	0	0	0	1	0	0	0	0
7	Brand, R.S. (Ronald)	9	2	1	0	1	0	0	1	0	0	1	0	2	0	0	0	0	1	0	0
	Totaal	662	58	23	17	40	33	33	45	48	22	49	7	83	7	37	42	26	13	49	30



## Totalen kandidaten GB'90

Nr	Naam op de lijst	Totaal	Sb 1	Sb 2	Sb 3	Sb 4	Sb 5	Sb 6	Sb 7	Sb 8	Sb 9	Sb 10	Sb 11	Sb 12	Sb 13	Sb 14	Sb 15	Sb 50	Sb 51	Sb 52	Sb 53
1	Scholten, K.M. (Karin) (v)	1388	151	75	47	50	74	45	78	88	58	119	41	133	26	83	121	66	17	100	16
2	Naaktgeboren, R.J. (Roelof Jan) (m)	132	12	10	6	3	15	6	4	9	4	15	2	2	5	8	16	4	0	7	4
3	Entrop, A.G. (Bram) (m)	93	6	5	2	2	0	5	3	4	6	17	9	1	0	8	16	1	0	8	0
4	Busschers, N.M. (Niels) (m)	69	9	6	1	1	3	1	6	0	0	7	1	2	0	6	16	4	0	6	0
5	Headley, R.E. (Rose) (v)	143	18	9	5	6	2	3	5	11	0	12	2	9	1	16	25	6	1	9	3
6	Olsman, H.S. (Sebastiaan) (m)	24	1	1	2	3	3	2	0	0	0	5	0	0	2	2	0	0	0	0	3
7	Susanna, W. (Wouter) (m)	35	8	1	1	0	1	0	4	6	1	4	1	1	0	2	3	1	0	1	0
8	Bosman, S. (Stacy) (v)	257	36	26	31	24	4	10	12	15	2	5	4	8	13	13	6	3	12	18	15
9	Schafraad - Morsink, Y.F.B.M. (Yvette) (v)	34	5	0	3	2	5	0	0	2	4	5	0	0	0	0	5	2	1	0	0
10	de Boer, M. (Mike) (m)	74	7	3	0	4	2	2	5	11	2	9	0	7	2	1	9	2	1	4	3
11	Hendriks, J.J. (Jim) (m)	28	2	1	0	7	0	1	0	1	3	2	1	1	1	1	1	0	3	2	1
12	Wensink, L.M. (Lieke) (v)	41	3	4	2	3	2	3	6	3	1	3	1	2	1	1	2	1	2	0	1
13	Kotteman, M.J.R. (Michel) (m)	46	7	4	2	1	3	2	3	1	0	0	2	5	1	5	2	6	0	2	0
14	Immerman, J.B. (Jan) (m)	38	2	4	2	3	1	1	5	2	0	1	0	4	1	2	2	1	3	4	0
15	Withag, J.A. (Jan) (m)	61	5	2	9	2	4	0	3	0	0	1	4	4	0	5	4	4	2	5	7
16	Schabbink, H.A.M. (Herman) (m)	32	2	0	2	0	0	0	0	3	1	0	17	1	0	0	2	1	2	1	0
17	Denekamp, R.L. (Yvonne) (v)	19	4	1	2	2	0	0	0	1	0	0	1	3	0	0	1	0	4	0	0
18	Wensink, R.G.M. (Rob) (m)	25	3	2	2	1	1	1	3	3	1	2	0	2	0	1	1	1	0	1	0
19	Veldhof, G.J.A. (Jan) (m)	13	2	0	0	0	1	2	1	1	0	2	0	1	0	0	3	0	0	0	0
	Totaal	2552	283	154	119	114	121	84	138	161	83	209	86	186	51	154	237	103	48	168	53

## Totalen kandidaten GroenLinks/PVDA

Nr	Naam op de lijst	Totaal	Sb 1	Sb 2	Sb 3	Sb 4	Sb 5	Sb 6	Sb 7	Sb 8	Sb 9	Sb 10	Sb 11	Sb 12	Sb 13	Sb 14	Sb 15	Sb 50	Sb 51	Sb 52	Sb 53
1	Zandjans, M.J. (Marja) (v)	938	103	50	35	56	55	46	41	68	34	42	13	64	31	58	34	70	22	84	32
2	de Vries, J. (Jan) (m)	54	9	0	2	3	1	1	4	1	5	1	9	5	1	0	4	2	0	6	0
3	Amptmeijer, R.S. (Rosa) (v)	118	13	12	8	9	6	3	4	7	0	11	0	5	3	6	9	11	0	8	3
4	Tikken, M. (Martin) (m)	50	6	3	4	1	9	1	2	4	4	0	0	1	4	3	0	1	1	2	4
5	Boersma, C.J.B. (Ellen) (v)	54	16	5	0	0	2	1	4	6	0	0	0	0	1	2	4	4	1	7	1
6	van den Oever, J.M.P. (Jos) (m)	1	0	0	0	1	0	0	0	0	0	0	0	0	0	0	0	0	0	0	0
7	Engelsman, J.H.H. (Jaap) (m)	17	0	0	0	0	2	0	0	3	0	0	0	3	0	0	3	4	0	2	0
8	Menheere, W.M.M. (Wim) (m)	28	3	6	0	2	1	0	1	0	1	3	0	1	1	1	0	1	1	4	2
9	ten Bloemendal, H.C. (Han) (v)	10	0	0	0	2	1	0	2	0	0	0	0	0	0	2	0	1	0	2	0
10	Martens, R.G. (Roel) (m)	10	0	1	0	1	3	0	1	0	0	0	0	0	0	0	1	1	0	2	0
11	Slettenhaar, H.K. (Dick) (m)	22	5	2	0	0	0	1	3	0	0	1	1	1	0	1	1	3	1	1	1
	Totaal	1302	155	79	49	75	80	53	62	89	44	58	23	80	41	73	56	98	26	118	43

## Totale kandidaten SP

Nr	Naam op de lijst	Totaal	Sb 1	Sb 2	Sb 3	Sb 4	Sb 5	Sb 6	Sb 7	Sb 8	Sb 9	Sb 10	Sb 11	Sb 12	Sb 13	Sb 14	Sb 15	Sb 50	Sb 51	Sb 52	Sb 53
1	Visser, M.G.H. (Mieke) (v)	607	79	43	39	43	37	17	35	44	26	23	10	36	16	22	21	38	7	54	17
2	Schoon, W.F. (Frans) (m)	33	2	1	0	2	0	1	5	2	4	0	6	1	0	0	3	2	2	0	2
3	Vrieze, R.W. (Roel) (m)	12	0	0	0	0	0	1	1	2	1	1	2	0	1	2	0	0	0	1	0
4	Peters, A.G. (Toon) (m)	34	2	4	3	4	0	5	1	2	0	0	0	0	0	4	1	1	0	5	2
5	Wiggers - Cornelis, E. (Esther) (v)	27	3	1	1	2	1	1	4	4	0	1	0	2	3	0	2	1	0	1	0
6	de Groot, A. (André) (m)	22	3	0	4	0	5	1	2	1	1	0	0	0	0	0	2	0	0	3	0
7	Conejos, H.T. (Hilde) (v)	18	1	2	1	1	1	2	1	0	0	0	0	3	0	0	1	1	0	3	1
8	Greevink, M.J. (Meindert) (m)	8	0	0	0	0	0	0	0	0	0	0	0	0	1	0	1	3	0	3	0
9	de Jong, S.D. (Sandra) (v)	13	1	0	1	1	0	0	1	0	1	1	1	1	0	3	0	0	0	2	0
10	Geertsma, R.J. (Roelie) (v)	12	3	0	2	2	1	1	0	0	1	0	0	0	0	0	0	1	0	1	0
11	Hemmelder, W.A.B.T. (Willy) (m)	5	0	0	0	0	0	0	0	1	0	0	0	1	0	1	0	0	1	0	1
12	Koelen, F.L.J. (Frans) (m)	17	4	1	0	0	1	0	0	0	1	0	0	0	1	2	0	1	1	5	0
	Totaal	808	98	52	51	55	46	29	50	56	35	26	19	44	22	34	31	48	11	78	23

## Totalen kandidaten VVD

Nr	Naam op de lijst	Totaal	Sb 1	Sb 2	Sb 3	Sb 4	Sb 5	Sb 6	Sb 7	Sb 8	Sb 9	Sb 10	Sb 11	Sb 12	Sb 13	Sb 14	Sb 15	Sb 50	Sb 51	Sb 52	Sb 53
1	Graafhuis, L.C.A.W. (Leo) (m)	883	71	32	20	43	62	68	33	41	173	51	27	35	6	29	53	38	25	54	22
2	Prakken, J.I. (Judith) (v)	329	45	24	7	15	20	9	12	18	6	45	9	22	6	19	45	12	2	10	3
3	Voogsgeerd - Bekhuis, K.S.M. (Kelly) (v)	84	4	5	0	3	2	3	1	0	34	8	3	6	0	4	1	5	2	3	0
4	Markslag - Zonder, W.A.M.G. (Wilma) (v)	66	8	7	1	7	1	2	2	4	3	8	0	1	2	2	9	1	3	3	2
5	Smeets, K.N. (Kristian) (m)	73	10	1	3	2	4	2	1	4	0	5	0	14	0	0	2	4	6	15	0
6	van Helvert, J.A.C.M. (Jan) (m)	70	2	2	0	4	2	2	4	7	3	5	2	14	0	4	7	6	2	2	2
7	Bathoorn, L. (Laurie) (v)	32	7	0	0	4	0	0	0	2	0	4	2	2	3	1	4	1	0	2	0
	Totaal	1537	147	71	31	78	91	86	53	76	219	126	43	94	17	59	121	67	40	89	29

## Totalen partijen stembureaus

Nr	Stembureau	Lijstnr 1	Lijstnr 2	Lijstnr 3	Lijstnr 4	Lijstnr 5	Lijstnr 6	Lijstnr 7	Uitgebrachte stemmen	Blanco stemmen	Geldige stemmen	Ongeldige stemmen	Aantal kiezers	Aantal opgeroepen	Opkomst percentage
1	Gemeentehuis	198	283	147	120	155	98	58	1059	8	1067	5	1072	1516	70,71%
2	Sportcentrum De Wensinkhof	102	154	71	118	79	52	23	599	1	600	1	601	1500	40,07%
3	Bornse Harmonie	64	119	31	75	49	51	17	406	3	409	0	409	940	43,51%
4	Wijkgebouw De Letterbak	80	114	78	86	75	55	40	528	4	532	2	534	1506	35,46%
5	Sporthal 't Wooldrik	183	121	91	87	80	46	33	641	7	648	2	650	1216	53,45%
6	Brandweerkazerne	75	84	86	100	53	29	33	460	2	462	1	463	1369	33,82%
7	Het Kulturhus	108	138	53	60	62	50	45	516	6	522	0	522	1332	39,19%
8	Sportzaal De Hoolberg 1	99	161	76	78	89	56	48	607	3	610	2	612	1454	42,09%
9	MFA Sindron	190	83	219	46	44	35	22	639	1	640	2	642	1154	55,63%
10	Bornsche Maten 1	109	209	126	96	58	26	49	673	5	678	1	679	1223	55,52%
11	Het Spookhoes	98	86	43	37	23	19	7	313	2	315	0	315	447	70,47%
12	Sportzaal De Hoolberg 2	106	186	94	84	80	44	83	677	1	678	2	680	1518	44,80%
13	Kerkgebouw De Fontein	41	51	17	38	41	22	7	217	0	217	0	217	977	22,21%
14	Gezondheidscentrum Fleminghof	115	154	59	62	73	34	37	534	1	535	2	537	825	65,09%
15	Bornsche Maten 2	112	237	121	89	56	31	42	688	3	691	1	692	1988	34,81%
50	Gemeentehuis (maandag 14 maart)	87	103	67	61	98	48	26	490	0	490	1	491	0	0,00%
51	Wijkgebouw De Letterbak (maandag 14 maart)	44	48	40	20	26	11	13	202	0	202	0	202	0	0,00%
52	Gemeentehuis (dinsdag 15 maart)	136	168	89	98	118	78	49	736	0	736	0	736	0	0,00%
53	Wijkgebouw De Letterbak (dinsdag 15 maart)	53	53	29	33	43	23	30	264	0	264	0	264	0	0,00%
	Totaal	2000	2552	1537	1388	1302	808	662	10249	47	10296	22	10318	18965	54,41 %

# Uitleg zetelverdeling - Eerste zetelverdeling

Kiesdeler

Eerste zetelverdeling

Restzetelverdeling

Verdeling zetels

 Aantal zetels

19

Volle zetels

15

 Restzetels

4

Nummer	Aanduiding	Aantal stemmen	Volle zetels
1	CDA	2000	3
2	GB'90	2552	4
3	VVD	1537	2
4	Borne-Nu	1388	2
5	GROENLINKS / Partij van de Arbeid (P.v.d.A.)	1302	2
6	SP (Socialistische Partij)	808	1
7	D66	662	1

# Uitleg zetelverdeling - Kiesdeler

**Kiesdeler**

Eerste zetelverdeling

Restzetelverdeling

Verdeling zetels

 Aantal stemmen

**10249**

 Aantal zetels

**19**

 Kiesdeler

**539 8/19**

# Uitleg zetelverdeling - Restzetelverdeling

[Kiesdeler](#)
[Eerste zetelverdeling](#)
[Restzetelverdeling](#)
[Verdeling zetels](#)

Nummer	Aanduiding	Aantal stemmen	Volle zetels	+1	+2	+3	+4	Toegewezen restzetels
1	CDA	2000	3	500	500	<b>500</b>	400	1
2	GB'90	2552	4	510 2/5	<b>510 2/5</b>	425 1/3	425 1/3	1
3	VVD	1537	2	<b>512 1/3</b>	384 1/4	384 1/4	384 1/4	1
4	Borne-Nu	1388	2	462 2/3	462 2/3	462 2/3	<b>462 2/3</b>	1
5	GROENLINKS / Partij van de Arbeid (P.v.d.A.)	1302	2	434	434	434	434	
6	SP (Socialistische Partij)	808	1	404	404	404	404	
7	D66	662	1	331	331	331	331	



# Uitleg zetelverdeling - Verdeling zetels

[Kiesdeler](#)[Eerste zetelverdeling](#)[Restzetelverdeling](#)[Verdeling zetels](#)

	Nummer	Aanduiding	Aantal zetels
	1	CDA	4
	2	GB'90	5
	3	VVD	3
	4	Borne-Nu	3
	5	GROENLINKS / Partij van de Arbeid (P.v.d.A.)	2
	6	SP (Socialistische Partij)	1
	7	D66	1