

Kentekenonderzoek
Borne, oktober 2016

Inhoud

Dataverzameling _____	3
Dataverwerking _____	4
Herkomst- en bestemmingstabel _____	5
Overzicht doorgaand/herkomsten/bestemmingen ____	12
Overzicht typen verkeer per locatie _____	16
Route-overzichten _____	20
Visualisatie verkeersstromen _____	28
Intensiteiten _____	41

Verantwoording

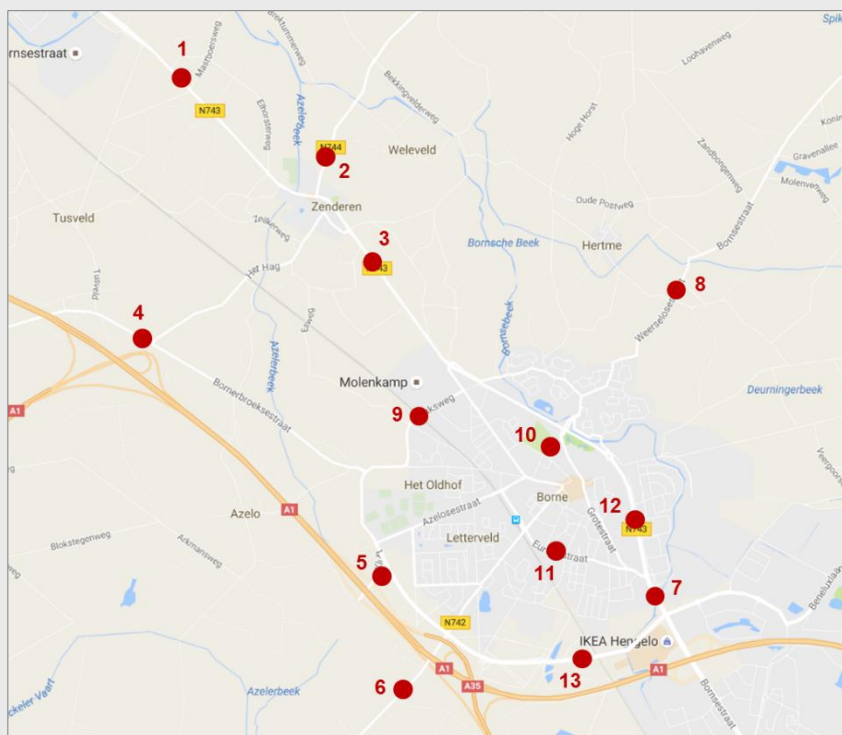
Onderzoek:	Kentekenonderzoek Borne
Datum:	1 t/m 7 oktober 2016
Versie:	definitief 6-12-2017
Opdrachtnemer:	Meetel Joost Meerbeek joost.meerbeek@meetel.nl
Contact:	Meetel Velperengh 40 3941BZ Doorn 0343 415 000 www.meetel.nl

Dataverzameling

Er dient inzicht te komen in de verkeersstromen in en rond Borne. Deze verkeersstromen zijn in beeld gebracht met de uitvoering van een kentekenonderzoek, hierbij zijn voertuigen gevolgd in het gebied op basis van het kenteken. Het onderzoek is uitgevoerd van zaterdag 1 oktober t/m vrijdag 7 oktober 2016.

Meetlocaties

1. N743 Almelosestraat
2. N744 Albergerweg
3. N473 Zenderensestraat
4. Bornebroeksestraat
5. Kluft
6. N742 Deldensestraat
7. N743 Rondweg (komgrens)
8. Weerselosestraat
9. Oonksweg
10. Von Bönninghausenstraat
11. Europastraat
12. N743 Rondweg
13. Zuidelijke Randweg



Methode

Op de meetlocaties zijn met camera's gedurende 14 aaneengesloten dagen de kentekens geregistreerd van alle passerende voertuigen. Naast het kenteken is ook het tijdstip, de rijrichting en het land van herkomst vastgelegd en de voertuigklasse bepaald:

Personenauto's



Lichte bedrijfswagens (<3500 kg)



Zware bedrijfswagens (>3500 kg)



Op basis van de sidecode van het kenteken kunnen de Nederlandse voertuigen geïdentificeerd worden, maar de buitenlandse voertuigen niet. De buitenlandse kentekens zijn wel gematched en meegenomen in de HB-matrices, maar de buitenlandse vrachtwagens staan dus niet in de HB-matrices met zware bedrijfswagens.

Dataverwerking

In totaal zijn ruim 650.000 kentekens geregistreerd op de 13 locaties. Bij de analyse zijn deze kentekens met elkaar vergeleken en gelijke kentekens op posten worden gecombineerd tot een rit van een voertuig. Een post is hierbij een rijrichting op een meetlocatie.

De rijtijd tussen de meetlocaties varieert van maximaal een paar minuten voor de korte routes tot iets minder dan 10 minuten voor de lange routes. Bij het vergelijken van de kentekens zijn maximale doorrijtijden van 8 minuten voor korte routes en 12 minuten voor lange routes aangehouden. Als een voertuig binnen de maximale doorrijtijd op twee posten geregistreerd is, dan heeft dit voertuig een directe rit gereden tussen deze posten.

Het resultaat van de analyse is een dataset met per rit het kenteken de gepasseerde posten en bijhorende tijdstippen. Als een voertuig meerdere ritten heeft gereden in de meetperiode, dan komen alle ritten als aparte records voor in de database.

Uit het bestand met ritten zijn herkomst- en bestemmingsmatrices (HB-matrices), routetabellen en intensiteitenoverzichten opgesteld. In de HB-matrices zijn de beginpunten van de ritten uitgezet tegen de eindpunten van de ritten. De waarden in de matrices geven de aantallen voertuigen die een rit tussen twee locaties hebben gereden. De matrices zijn opgesteld voor de werkdag, per categorie, voor de spitsen en voor alle meetdagen.

Bij de interpretatie van de HB-matrices moet er rekening mee gehouden worden dat voertuigen, die op slechts één post geregistreerd zijn, niet in de matrices opgenomen zijn. Het daadwerkelijk aantal voertuigen op een locatie is dus hoger dan de aantallen in de matrices. Een voertuig dat wel op meerdere posten geregistreerd is, komt maar één keer voor in een matrix. Als een voertuig van locatie 1 via locatie 3 naar locatie 8 rijdt, dan staat het voertuig in de matrix bij 1 naar 8 en niet bij 1 naar 3 of 3 naar 8.

Locaties 1, 2, 4, 5, 6, 7 en 8 vormen een kordon rond Borne en Zenderen. Voor dit kordon is de hoeveelheid doorgaand, herkomst- en bestemmingsverkeer bepaald. Doorgaand verkeer rijdt het kordon in en uit zonder een tussenstop te maken. Herkomstverkeer heeft een herkomst in het kordon en rijdt het kordon uit. Bestemmingsverkeer rijdt het kordon in en heeft daar een bestemming.

Als er meerdere routes mogelijk zijn tussen twee locaties, dan geeft de HB-matrix hier geen inzicht in. Daarom is er ook een overzicht van alle routes gepresenteerd. Per locatie zijn de routes weergegeven met deze locatie als beginpunt. De routes van, naar en via de meetposten zijn ook gevisualiseerd op kaart.

Tot slot zijn er intensiteitenoverzichten gepresenteerd, met de uurcijfers per locatie, per rijrichting en per meetdag, inclusief etmaaltotalen, spitstotalen en de voertuigverdeling.

Kentekenonderzoek Borne

Oktober 2016

Herkomst- en bestemmingstabel

Totaal motorvoertuigen, werkdag 0:00 - 24:00 uur

Naar	1	2	3	4	5	6	7	8	9	10	11	12	13	Totaal
Van														
1. N743 Almlosestraat	-	616	1069	8	170	4	2194	42	103	70	92	449	12	4829
2. N744 Albergerweg	548	-	368	157	856	11	501	0	154	19	30	135	2	2781
3. N473 Zenderensestraat	987	353	-	15	126	6	263	5	54	29	29	79	0	1946
4. Bornerbroeksestraat	6	216	34	-	350	4	130	14	121	31	73	10	0	990
5. Kluit	97	800	123	303	-	13	99	217	832	213	235	14	3	2950
6. N742 Deldensestraat	3	5	1	1	5	-	44	16	2	39	83	9	5	214
7. N743 Rondweg (komgrens)	1377	348	222	84	71	103	-	197	98	208	1791	1233	25	5756
8. Weerselosestraat	51	0	9	15	245	39	275	-	56	231	19	64	5	1010
9. Oonksweg	68	89	41	93	970	2	98	41	-	20	17	21	0	1461
10. Von Bönninghausenstraat	74	30	52	38	235	80	94	152	34	-	53	10	0	852
11. Europastraat	70	22	31	49	215	197	1495	8	23	61	-	62	31	2265
12. N743 Rondweg	908	266	187	17	11	17	1788	153	53	21	71	-	22	3513
13. Zuidelijke Randweg	8	3	2	0	4	25	17	5	0	0	43	16	-	123
Totaal	4198	2746	2139	779	3258	500	7000	853	1532	942	2536	2104	106	28691

Personenauto's, werkdag 0:00 - 24:00 uur

Naar	1	2	3	4	5	6	7	8	9	10	11	12	13	Totaal
Van														
1. N743 Almlosestraat	-	482	908	7	134	4	1912	30	85	64	84	383	5	4097
2. N744 Albergerweg	439	-	294	125	637	10	398	0	110	16	23	97	1	2150
3. N473 Zenderensestraat	838	284	-	12	101	5	218	4	44	27	26	67	0	1626
4. Bornerbroeksestraat	5	168	26	-	287	3	110	9	90	29	62	7	0	797
5. Kluit	74	601	95	247	-	10	75	152	575	187	198	9	2	2226
6. N742 Deldensestraat	2	5	1	1	4	-	37	13	2	33	71	7	5	181
7. N743 Rondweg (komgrens)	1207	270	179	70	50	90	-	145	81	177	1562	1045	17	4894
8. Weerselosestraat	41	0	7	9	179	31	205	-	43	201	15	48	2	782
9. Oonksweg	60	63	33	69	708	2	83	30	-	18	13	18	0	1096
10. Von Bönninghausenstraat	67	28	49	34	211	71	81	131	30	-	48	7	0	756
11. Europastraat	64	17	27	41	181	175	1320	8	18	53	-	54	25	1983
12. N743 Rondweg	786	201	149	12	8	14	1494	110	42	17	60	-	13	2907
13. Zuidelijke Randweg	5	2	1	0	3	22	12	3	0	0	36	8	-	91
Totaal	3587	2120	1770	627	2503	437	5947	634	1119	822	2200	1750	70	23585

Kentekenonderzoek Borne

Oktober 2016

Herkomst- en bestemmingstabel

Lichte bedrijfswagens, werkdag 0:00 - 24:00 uur

Naar	1	2	3	4	5	6	7	8	9	10	11	12	13	Totaal
Van														
1. N743 Almlosestraat	-	106	116	1	20	0	196	8	12	5	6	46	5	520
2. N744 Albergerweg	88	-	54	28	149	1	69	0	24	2	5	29	1	449
3. N473 Zenderensestraat	110	54	-	2	17	1	32	1	7	2	3	9	0	238
4. Bornerbroeksestraat	1	40	6	-	44	1	18	4	27	2	10	3	0	154
5. Kluit	13	134	19	41	-	2	17	48	166	20	28	2	1	493
6. N742 Deldensestraat	1	0	0	0	1	-	7	3	0	6	12	2	0	31
7. N743 Rondweg (komgrens)	111	50	28	12	17	10	-	30	13	25	173	141	6	616
8. Weerselsestraat	7	0	3	4	53	8	52	-	11	26	2	11	2	178
9. Oonksweg	5	10	5	20	168	0	9	7	-	2	3	2	0	231
10. Von Bönninghausenstraat	5	2	2	3	21	7	12	19	4	-	4	2	0	82
11. Europastraat	4	3	3	7	28	20	130	1	5	7	-	6	6	219
12. N743 Rondweg	92	49	27	5	3	2	213	28	8	3	7	-	5	442
13. Zuidelijke Randweg	3	1	0	0	1	3	4	2	0	0	6	4	-	24
Totaal	439	448	264	124	521	56	757	150	277	101	260	256	26	3678

Zware bedrijfswagens, werkdag 0:00 - 24:00 uur

Naar	1	2	3	4	5	6	7	8	9	10	11	12	13	Totaal
Van														
1. N743 Almlosestraat	-	16	37	1	10	0	48	3	3	0	1	10	2	131
2. N744 Albergerweg	11	-	9	2	46	0	11	0	16	0	1	2	0	98
3. N473 Zenderensestraat	31	8	-	0	4	0	5	0	2	0	0	2	0	52
4. Bornerbroeksestraat	0	2	1	-	12	0	1	0	3	0	0	0	0	21
5. Kluit	6	42	5	9	-	0	3	11	60	1	4	1	0	143
6. N742 Deldensestraat	0	0	0	0	0	-	0	0	0	0	0	0	0	0
7. N743 Rondweg (komgrens)	29	5	5	0	1	0	-	7	1	3	29	18	1	99
8. Weerselsestraat	2	0	0	1	6	0	7	-	2	0	0	3	1	22
9. Oonksweg	2	14	1	3	67	0	2	4	-	0	0	1	0	94
10. Von Bönninghausenstraat	2	0	0	0	2	0	1	1	0	-	0	0	0	8
11. Europastraat	1	0	0	0	2	0	20	0	0	0	-	1	1	27
12. N743 Rondweg	19	7	4	0	0	0	43	10	3	0	0	-	3	90
13. Zuidelijke Randweg	0	0	1	0	0	0	1	1	0	0	1	3	-	7
Totaal	104	95	63	17	151	1	143	37	91	5	37	41	8	792

Kentekenonderzoek Borne

Oktober 2016

Herkomst- en bestemmingstabel

Ochtendspits: 7:00 - 9:00 uur, werkdag

Naar	1	2	3	4	5	6	7	8	9	10	11	12	13	Totaal
Van														
1. N743 Almlosestraat	-	57	123	1	50	0	426	4	11	12	10	50	2	745
2. N744 Albergerweg	181	-	69	48	303	1	147	0	32	4	5	16	0	807
3. N473 Zenderensestraat	228	34	-	5	35	0	51	1	8	3	3	9	0	378
4. Bornerbroeksestraat	0	29	4	-	104	0	32	2	27	5	14	1	0	219
5. Kluit	11	66	12	75	-	1	16	22	163	28	25	0	0	420
6. N742 Deldensestraat	0	0	0	0	1	-	5	2	0	3	7	0	1	19
7. N743 Rondweg (komgrens)	238	28	30	8	13	14	-	20	16	14	186	142	4	712
8. Weerselosestraat	9	0	2	3	92	10	61	-	11	36	2	8	2	235
9. Oonksweg	12	9	3	20	269	0	16	4	-	3	2	2	0	341
10. Von Bönninghausenstraat	7	1	2	4	39	15	15	17	1	-	5	0	0	106
11. Europastraat	13	3	4	7	44	24	256	1	3	8	-	6	4	374
12. N743 Rondweg	125	20	16	3	3	2	373	14	5	2	8	-	3	574
13. Zuidelijke Randweg	0	0	0	0	0	1	2	1	0	0	2	2	-	8
Totaal	824	248	265	174	953	68	1399	87	278	118	269	238	16	4937

Avondspits: 16:00 - 18:00 uur, werkdag

Naar	1	2	3	4	5	6	7	8	9	10	11	12	13	Totaal
Van														
1. N743 Almlosestraat	-	197	218	2	19	1	414	9	24	11	15	73	2	984
2. N744 Albergerweg	68	-	48	34	71	2	66	0	28	3	4	17	0	340
3. N473 Zenderensestraat	149	88	-	2	11	1	32	2	7	3	2	8	0	305
4. Bornerbroeksestraat	1	66	12	-	66	1	25	3	18	6	13	3	0	212
5. Kluit	13	247	21	89	-	5	22	70	125	55	55	3	1	706
6. N742 Deldensestraat	0	1	0	0	0	-	12	5	1	9	17	2	1	48
7. N743 Rondweg (komgrens)	272	90	39	27	7	22	-	54	18	41	306	283	3	1163
8. Weerselosestraat	6	0	1	3	25	5	38	-	14	46	2	9	0	149
9. Oonksweg	7	14	5	30	154	0	14	8	-	1	2	1	0	235
10. Von Bönninghausenstraat	13	6	9	11	31	10	15	35	9	-	9	3	0	150
11. Europastraat	8	4	5	13	24	31	192	2	3	9	-	12	2	304
12. N743 Rondweg	156	61	30	6	1	2	288	35	8	4	13	-	3	606
13. Zuidelijke Randweg	1	1	0	0	1	7	2	2	0	0	8	3	-	25
Totaal	694	775	388	218	409	86	1119	224	255	188	445	416	13	5229

Kentekenonderzoek Borne

Oktober 2016

Herkomst- en bestemmingstabel

Zaterdag 1 oktober

Naar	1	2	3	4	5	6	7	8	9	10	11	12	13	Totaal
Van														
1. N743 Almlosestraat	-	388	847	4	88	6	1686	28	114	58	52	252	8	3531
2. N744 Albergerweg	347	-	344	164	568	14	457	0	104	13	30	100	3	2144
3. N473 Zenderensestraat	771	346	-	14	85	8	325	8	39	26	13	72	0	1707
4. Bornerbroeksestraat	6	187	17	-	181	3	99	17	78	13	62	4	0	667
5. Kluit	77	565	90	146	-	17	96	171	378	142	174	4	0	1860
6. N742 Deldensestraat	1	5	6	2	7	-	47	16	2	32	53	4	9	184
7. N743 Rondweg (komgrens)	1113	314	210	89	66	95	-	210	94	187	1666	1230	23	5297
8. Weerselosestraat	37	0	9	13	159	42	285	-	45	215	14	60	0	879
9. Oonksweg	109	96	39	78	439	6	105	32	-	17	6	22	0	949
10. Von Bönninghausenstraat	52	22	29	27	170	65	117	142	22	-	29	8	0	683
11. Europastraat	53	21	20	50	160	130	1650	11	23	37	-	69	42	2266
12. N743 Rondweg	711	211	150	14	7	16	1793	213	53	20	79	-	12	3279
13. Zuidelijke Randweg	11	1	0	0	1	21	12	2	0	0	58	13	-	119
Totaal	3288	2156	1761	601	1931	423	6672	850	952	760	2236	1838	97	23565

Zondag 2 oktober

Naar	1	2	3	4	5	6	7	8	9	10	11	12	13	Totaal
Van														
1. N743 Almlosestraat	-	329	592	3	74	6	1342	53	62	25	47	182	3	2718
2. N744 Albergerweg	283	-	276	129	520	12	373	0	131	17	24	63	3	1831
3. N473 Zenderensestraat	561	254	-	11	74	11	257	6	41	28	15	43	0	1301
4. Bornerbroeksestraat	1	128	17	-	101	3	69	16	35	15	32	6	0	423
5. Kluit	49	504	79	97	-	6	59	115	260	110	120	7	2	1408
6. N742 Deldensestraat	4	5	0	1	7	-	39	13	2	28	38	5	1	143
7. N743 Rondweg (komgrens)	1104	307	188	67	45	96	-	200	69	126	1271	925	19	4417
8. Weerselosestraat	39	0	9	17	108	31	203	-	27	135	14	46	2	631
9. Oonksweg	43	109	33	33	262	2	73	29	-	13	7	6	0	610
10. Von Bönninghausenstraat	27	14	18	18	126	48	61	73	17	-	18	9	0	429
11. Europastraat	38	13	11	33	118	106	1132	10	8	19	-	51	28	1567
12. N743 Rondweg	512	172	117	7	7	16	1156	157	15	15	58	-	9	2241
13. Zuidelijke Randweg	1	0	1	0	1	17	14	1	0	0	40	7	-	82
Totaal	2662	1835	1341	416	1443	354	4778	673	667	531	1684	1350	67	17801

Kentekenonderzoek Borne

Oktober 2016

Herkomst- en bestemmingstabel

Maandag 3 oktober

Naar	1	2	3	4	5	6	7	8	9	10	11	12	13	Totaal
Van														
1. N743 Almlosestraat	-	604	977	6	164	4	2137	40	112	78	81	458	8	4669
2. N744 Albergerweg	536	-	345	146	857	11	486	0	162	15	31	133	1	2723
3. N473 Zenderensestraat	907	327	-	16	108	1	240	5	53	33	22	84	0	1796
4. Bornerbroeksestraat	0	205	32	-	367	5	113	17	124	27	58	12	0	960
5. Kluit	83	779	101	341	-	8	81	218	820	228	175	12	3	2849
6. N742 Deldensestraat	4	1	0	1	4	-	40	20	2	33	93	11	1	210
7. N743 Rondweg (komgrens)	1362	364	183	85	77	105	-	206	95	193	1779	1169	32	5650
8. Weerselosestraat	65	0	10	18	269	40	309	-	53	227	13	81	3	1088
9. Oonksweg	80	98	31	105	925	2	93	45	-	27	18	17	0	1441
10. Von Bönninghausenstraat	65	18	46	34	224	79	98	158	37	-	61	6	0	826
11. Europastraat	73	15	24	43	187	196	1454	12	15	67	-	72	34	2192
12. N743 Rondweg	922	236	161	12	8	26	1680	140	52	19	80	-	25	3361
13. Zuidelijke Randweg	3	1	2	0	3	20	15	6	0	0	41	15	-	106
Totaal	4100	2648	1912	807	3193	497	6746	867	1525	947	2452	2070	107	27871

Dinsdag 4 oktober

Naar	1	2	3	4	5	6	7	8	9	10	11	12	13	Totaal
Van														
1. N743 Almlosestraat	-	652	1042	7	159	6	2210	38	110	79	99	481	18	4901
2. N744 Albergerweg	573	-	351	180	819	9	475	0	166	24	21	130	2	2750
3. N473 Zenderensestraat	954	342	-	17	120	13	247	4	63	26	24	79	0	1889
4. Bornerbroeksestraat	12	226	33	-	324	3	145	14	124	41	99	12	0	1033
5. Kluit	103	747	119	351	-	19	111	217	793	247	269	15	2	2993
6. N742 Deldensestraat	2	3	2	0	8	-	65	26	5	58	98	11	8	286
7. N743 Rondweg (komgrens)	1324	312	214	85	61	112	-	154	88	221	1753	1217	21	5562
8. Weerselosestraat	41	0	9	22	234	44	237	-	49	248	26	66	4	980
9. Oonksweg	54	71	38	87	905	5	89	38	-	19	16	18	0	1340
10. Von Bönninghausenstraat	69	36	42	39	225	89	103	187	28	-	43	7	0	868
11. Europastraat	66	20	32	56	198	200	1537	10	20	73	-	51	35	2298
12. N743 Rondweg	899	303	205	20	12	14	1798	153	43	26	66	-	16	3555
13. Zuidelijke Randweg	7	1	1	0	5	35	17	6	0	0	38	20	-	130
Totaal	4104	2713	2088	864	3070	549	7034	847	1489	1062	2552	2107	106	28585

Kentekenonderzoek Borne

Oktober 2016

Herkomst- en bestemmingstabel

Woensdag 5 oktober

Naar	1	2	3	4	5	6	7	8	9	10	11	12	13	Totaal
Van														
1. N743 Almlosestraat	-	574	973	11	147	3	2054	39	116	78	103	538	12	4648
2. N744 Albergerweg	501	-	326	164	756	13	494	0	231	29	35	170	2	2721
3. N473 Zenderensestraat	923	344	-	17	114	5	269	3	57	27	34	90	0	1883
4. Bornerbroeksestraat	4	224	39	-	310	9	130	13	131	43	71	13	0	987
5. Kluit	88	801	105	304	-	17	89	187	814	248	281	12	4	2950
6. N742 Deldensestraat	3	11	3	1	3	-	61	16	2	54	113	8	10	285
7. N743 Rondweg (komgrens)	1289	356	278	77	47	114	-	175	111	179	1780	1239	22	5667
8. Weerselosestraat	43	0	6	7	191	39	247	-	74	209	14	75	7	912
9. Oonksweg	62	96	40	106	908	0	108	43	-	22	21	31	0	1437
10. Von Bönninghausenstraat	83	24	53	35	224	91	90	155	44	-	48	11	0	858
11. Europastraat	68	25	27	46	211	216	1469	5	22	56	-	57	25	2227
12. N743 Rondweg	823	265	192	20	11	18	1845	152	67	21	67	-	28	3509
13. Zuidelijke Randweg	7	5	1	0	0	26	19	3	0	0	42	18	-	121
Totaal	3894	2725	2043	788	2922	551	6875	791	1669	966	2609	2262	110	28205

Donderdag 6 oktober

Naar	1	2	3	4	5	6	7	8	9	10	11	12	13	Totaal
Van														
1. N743 Almlosestraat	-	615	1206	7	203	1	2404	54	99	59	81	396	15	5140
2. N744 Albergerweg	581	-	370	164	947	9	524	0	109	12	28	115	1	2860
3. N473 Zenderensestraat	1119	363	-	12	153	1	268	4	56	31	32	80	0	2119
4. Bornerbroeksestraat	7	232	35	-	414	2	147	10	116	23	54	8	0	1048
5. Kluit	106	810	155	271	-	9	127	235	869	185	205	16	5	2993
6. N742 Deldensestraat	0	4	0	0	6	-	26	9	0	24	32	2	4	107
7. N743 Rondweg (komgrens)	1465	342	221	91	78	86	-	243	87	198	1832	1291	22	5956
8. Weerselosestraat	59	0	8	6	259	34	310	-	50	240	11	47	7	1031
9. Oonksweg	66	99	50	84	1022	1	105	43	-	15	15	20	0	1520
10. Von Bönninghausenstraat	79	29	51	36	266	71	86	115	35	-	48	10	0	826
11. Europastraat	63	25	38	40	237	161	1425	11	34	40	-	64	27	2165
12. N743 Rondweg	949	248	190	15	10	8	1840	150	54	18	58	-	14	3554
13. Zuidelijke Randweg	13	5	1	0	7	24	16	7	0	0	44	12	-	129
Totaal	4507	2772	2325	726	3602	407	7278	881	1509	845	2440	2061	95	29448

Kentekenonderzoek Borne

Oktober 2016

Herkomst- en bestemmingstabel

Vrijdag 7 oktober

Naar	1	2	3	4	5	6	7	8	9	10	11	12	13	Totaal
Van														
1. N743 Almlosestraat	-	633	1148	11	176	6	2163	41	78	56	94	373	8	4787
2. N744 Albergerweg	548	-	450	131	903	12	524	0	104	14	37	126	4	2853
3. N473 Zenderensestraat	1033	387	-	11	134	9	293	10	42	27	35	64	0	2045
4. Bornerbroeksestraat	7	192	31	-	335	1	116	15	111	21	85	7	0	921
5. Kluit	107	862	135	250	-	11	86	230	866	157	243	14	3	2964
6. N742 Deldensestraat	4	4	2	1	5	-	30	9	2	28	81	12	4	182
7. N743 Rondweg (komgrens)	1444	367	212	84	90	96	-	209	107	249	1811	1249	28	5946
8. Weerselosestraat	49	0	14	20	271	39	274	-	56	232	30	53	2	1040
9. Oonksweg	80	79	45	81	1091	2	96	38	-	19	13	21	0	1565
10. Von Bönninghausenstraat	76	42	69	44	236	69	95	147	28	-	63	14	0	883
11. Europastraat	80	26	34	59	241	211	1592	4	25	68	-	68	34	2442
12. N743 Rondweg	947	278	186	16	15	20	1776	169	48	19	85	-	28	3587
13. Zuidelijke Randweg	9	1	3	0	4	20	20	5	0	0	52	17	-	131
Totaal	4384	2871	2329	708	3501	496	7065	877	1467	890	2629	2018	111	29346

Gemiddelde weekdag (ma t/m zo)

Naar	1	2	3	4	5	6	7	8	9	10	11	12	13	Totaal
Van														
1. N743 Almlosestraat	-	542	969	7	144	5	1999	42	99	62	80	383	10	4342
2. N744 Albergerweg	481	-	352	154	767	11	476	0	144	18	29	120	2	2555
3. N473 Zenderensestraat	895	338	-	14	113	7	271	6	50	28	25	73	0	1820
4. Bornerbroeksestraat	5	199	29	-	290	4	117	15	103	26	66	9	0	863
5. Kluit	88	724	112	251	-	12	93	196	686	188	210	11	3	2574
6. N742 Deldensestraat	3	5	2	1	6	-	44	16	2	37	73	8	5	200
7. N743 Rondweg (komgrens)	1300	337	215	83	66	101	-	200	93	193	1699	1189	24	5499
8. Weerselosestraat	48	0	9	15	213	38	266	-	51	215	17	61	4	937
9. Oonksweg	71	93	39	82	793	3	96	38	-	19	14	19	0	1266
10. Von Bönninghausenstraat	64	26	44	33	210	73	93	140	30	-	44	9	0	768
11. Europastraat	63	21	27	47	193	174	1466	9	21	51	-	62	32	2165
12. N743 Rondweg	823	245	172	15	10	17	1698	162	47	20	70	-	19	3298
13. Zuidelijke Randweg	7	2	1	0	3	23	16	4	0	0	45	15	-	117
Totaal	3848	2531	1971	701	2809	468	6635	827	1325	857	2372	1958	99	26403

Kentekenonderzoek Borne

Oktober 2016

Overzicht Doorgaand, herkomst- en bestemmingsverkeer

Werkdag: 0:00 - 24:00 uur

Van	Naar	1	2	4	5	6	7	8	Overige bestem.	Totaal	Doorg. verkeer	% Doorg.
1. N743 Almelostraat		-	616	8	170	4	2206	42	2520	5566	3046	55%
2. N744 Albergerweg		548	-	157	856	11	503	0	1195	3270	2075	63%
4. Bornebroeksestraat		6	216	-	350	4	130	14	1042	1762	720	41%
5. Kluft		97	800	303	-	13	99	217	5097	6627	1530	23%
6. N742 Deldensestraat		3	5	1	5	-	44	16	-	-	-	-
7. N743 Rondweg (komgrens)		1385	351	84	71	103	-	203	7783	9978	2196	22%
8. Weerselosestraat		51	0	15	245	39	280	-	-	-	-	-
Overige herkomsten		2832	1145	746	4783	-	8730	-				
Totaal		4922	3132	1315	6479	-	11992	-				
Doorgaand verkeer		2090	1987	568	1697	-	3262	-				
% Doorgaand		42%	63%	43%	26%	-	27%	-				

Weekdag: 0:00 - 24:00 uur

Van	Naar	1	2	4	5	6	7	8	Overige bestem.	Totaal	Doorg. verkeer	% Doorg.
1. N743 Almelostraat		-	542	7	144	5	2010	42	2269	5019	2750	55%
2. N744 Albergerweg		481	-	154	767	11	478	0	1114	3006	1892	63%
4. Bornebroeksestraat		5	199	-	290	4	117	15	925	1555	630	41%
5. Kluft		88	724	251	-	12	93	196	4538	5902	1364	23%
6. N742 Deldensestraat		3	5	1	6	-	44	16	-	-	-	-
7. N743 Rondweg (komgrens)		1307	339	83	66	101	-	204	7377	9477	2100	22%
8. Weerselosestraat		48	0	15	213	38	270	-	-	-	-	-
Overige herkomsten		2606	1102	701	4327	-	8309	-				
Totaal		4538	2911	1212	5814	-	11321	-				
Doorgaand verkeer		1932	1809	511	1487	-	3012	-				
% Doorgaand		43%	62%	42%	26%	-	27%	-				



Kentekenonderzoek Borne

Oktober 2016

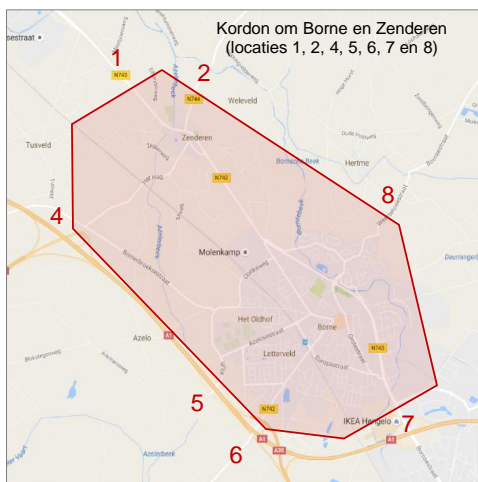
Overzicht Doorgaand, herkomst- en bestemmingsverkeer

Zaterdag: 0:00 - 24:00 uur

Van	Naar	1	2	4	5	6	7	8	Overige bestem.	Totaal	Doorg. verkeer	% Doorg.
1. N743 Almelostraat		-	388	4	88	6	1694	28	1914	4122	2208	54%
2. N744 Albergerweg		347	-	164	568	14	460	0	988	2541	1553	61%
4. Bornebroeksestraat		6	187	-	181	3	99	17	807	1300	493	38%
5. Kluft		77	565	146	-	17	96	171	3677	4749	1072	23%
6. N742 Deldensestraat		1	5	2	7	-	47	16	-	-	-	-
7. N743 Rondweg (komgrens)		1124	315	89	66	95	-	212	7483	9384	1901	20%
8. Weerselosestraat		37	0	13	159	42	285	-	-	-	-	-
Overige herkomsten		2387	1098	731	3755	-	8662	-				
Totaal		3979	2558	1149	4824	-	11343	-				
Doorgaand verkeer		1592	1460	418	1069	-	2681	-				
% Doorgaand		40%	57%	36%	22%	-	24%	-				

Zondag: 0:00 - 24:00 uur

Van	Naar	1	2	4	5	6	7	8	Overige bestem.	Totaal	Doorg. verkeer	% Doorg.
1. N743 Almelostraat		-	329	3	74	6	1345	53	1371	3181	1810	57%
2. N744 Albergerweg		283	-	129	520	12	376	0	833	2153	1320	61%
4. Bornebroeksestraat		1	128	-	101	3	69	16	457	775	318	41%
5. Kluft		49	504	97	-	6	59	115	2603	3433	830	24%
6. N742 Deldensestraat		4	5	1	7	-	39	13	-	-	-	-
7. N743 Rondweg (komgrens)		1105	307	67	45	96	-	201	5244	7065	1821	26%
8. Weerselosestraat		39	0	17	108	31	205	-	-	-	-	-
Overige herkomsten		1697	887	447	2620	-	5852	-				
Totaal		3178	2160	761	3475	-	7945	-				
Doorgaand verkeer		1481	1273	314	855	-	2093	-				
% Doorgaand		47%	59%	41%	25%	-	26%	-				



Kentekenonderzoek Borne

Oktober 2016

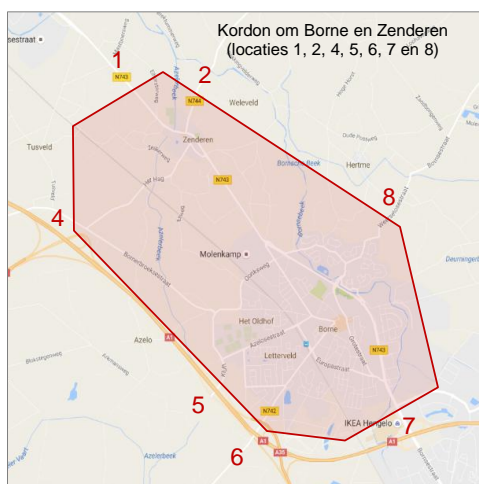
Overzicht Doorgaand, herkomst- en bestemmingsverkeer

Ochtendspits: 7:00 - 9:00 uur, werkdag

Van	Naar	1	2	4	5	6	7	8	Overige bestem.	Totaal	Doorg. verkeer	% Doorg.
1. N743 Almelostraat		-	57	1	50	0	428	4	281	820	539	66%
2. N744 Albergerweg		181	-	48	303	1	147	0	230	911	681	75%
4. Bornerbroeksestraat		0	29	-	104	0	32	2	150	317	167	53%
5. Kluft		11	66	75	-	1	16	22	644	834	190	23%
6. N742 Deldensestraat		0	0	0	1	-	5	2	-	-	-	-
7. N743 Rondweg (komgrens)		239	28	8	13	14	-	21	789	1111	322	29%
8. Weerselosestraat		9	0	3	92	10	63	-	-	-	-	-
Overige herkomsten		545	119	149	1143	-	1660	-				
Totaal		985	299	285	1705	-	2350	-				
Doorgaand verkeer		440	180	136	562	-	690	-				
% Doorgaand		45%	60%	48%	33%	-	29%	-				

Avondspits: 16:00 - 18:00 uur, werkdag

Van	Naar	1	2	4	5	6	7	8	Overige bestem.	Totaal	Doorg. verkeer	% Doorg.
1. N743 Almelostraat		-	197	2	19	1	416	9	537	1181	644	55%
2. N744 Albergerweg		68	-	34	71	2	66	0	185	426	241	57%
4. Bornerbroeksestraat		1	66	-	66	1	25	3	244	404	160	40%
5. Kluft		13	247	89	-	5	22	70	1119	1564	445	28%
6. N742 Deldensestraat		0	1	0	0	-	12	5	-	-	-	-
7. N743 Rondweg (komgrens)		273	91	27	7	22	-	56	1544	2020	476	24%
8. Weerselosestraat		6	0	3	25	5	38	-	-	-	-	-
Overige herkomsten		426	257	188	598	-	1331	-				
Totaal		787	859	343	787	-	1909	-				
Doorgaand verkeer		361	602	156	189	-	578	-				
% Doorgaand		46%	70%	45%	24%	-	30%	-				



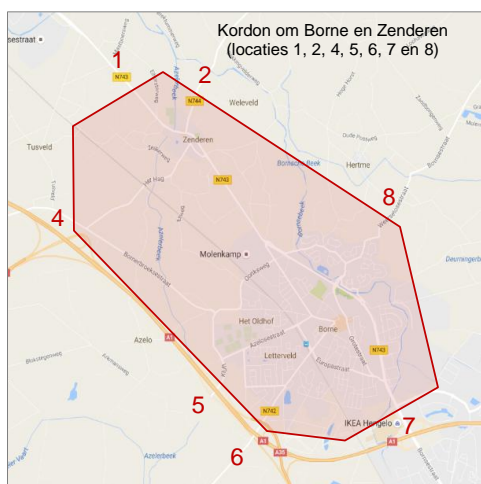
Kentekenonderzoek Borne

Oktober 2016

Overzicht Doorgaand, herkomst- en bestemmingsverkeer

Zware bedrijfswagens, werkdag 0:00 - 24:00 uur

Van	Naar	1	2	4	5	6	7	8	Overige bestem.	Totaal	Doorg. verkeer	% Doorg.
1. N743 Almelsestraat		-	16	1	10	0	50	3	67	147	81	55%
2. N744 Albergerweg		11	-	2	46	0	12	0	41	111	70	63%
4. Bornerbroeksestraat		0	2	-	12	0	1	0	17	33	15	47%
5. Kluft		6	42	9	-	0	3	11	167	238	71	30%
6. N742 Deldensestraat		0	0	0	0	-	0	0	-	-	-	-
7. N743 Rondweg (komgrens)		29	6	0	1	0	-	8	116	160	44	28%
8. Weerselsestraat		2	0	1	6	0	7	-	-	-	-	-
Overige herkomsten		70	39	12	164	-	173	-				
Totaal		118	104	25	239	-	246	-				
Doorgaand verkeer		48	65	13	75	-	73	-				
% Doorgaand		41%	63%	51%	31%	-	30%	-				



Kentekenonderzoek Borne

Oktober 2016

Typen verkeer

Werkdag: 0:00 - 24:00 uur

	D	H	B	I	Totaal	D	H	B	I	Totaal
1. N743 Almelsestraat	5116	2839	2532	-	10488	49%	27%	24%	-	100%
2. N744 Albergerweg	4057	1148	1197	-	6402	63%	18%	19%	-	100%
3. N473 Zenderensestraat	6192	3277	2872	1688	14029	44%	23%	20%	12%	100%
4. Bornebroeksestraat	1288	746	1042	-	3077	42%	24%	34%	-	100%
5. Kluft	3234	4779	5094	-	13107	25%	36%	39%	-	100%
6. N742 Deldensestraat	252	719	711	-	1682	15%	43%	42%	-	100%
7. N743 Rondweg (komgrens)	5423	8693	7764	90	21970	25%	40%	35%	0%	100%
8. Weerselosestraat	1112	1172	986	-	3270	34%	36%	30%	-	100%
9. Oonksweg	1825	1491	1476	1724	6516	28%	23%	23%	26%	100%
10. Von Bönninghausenstraat	184	706	819	2715	4423	4%	16%	19%	61%	100%
11. Europastraat	418	2112	2376	4215	9121	5%	23%	26%	46%	100%
12. N743 Rondweg	4924	3561	2267	2587	13338	37%	27%	17%	19%	100%
13. Zuidelijke Randweg	13	41	19	1813	1885	1%	2%	1%	96%	100%

Weekdag: 0:00 - 24:00 uur

	D	H	B	I	Totaal	D	H	B	I	Totaal
1. N743 Almelsestraat	4664	2613	2280	-	9557	49%	27%	24%	-	100%
2. N744 Albergerweg	3697	1104	1116	-	5917	62%	19%	19%	-	100%
3. N473 Zenderensestraat	5719	3043	2615	1553	12930	44%	24%	20%	12%	100%
4. Bornebroeksestraat	1141	701	925	-	2767	41%	25%	33%	-	100%
5. Kluft	2857	4324	4535	-	11716	24%	37%	39%	-	100%
6. N742 Deldensestraat	250	666	659	-	1575	16%	42%	42%	-	100%
7. N743 Rondweg (komgrens)	5082	8275	7360	81	20798	24%	40%	35%	0%	100%
8. Weerselosestraat	1048	1190	872	-	3110	34%	38%	28%	-	100%
9. Oonksweg	1622	1289	1275	1548	5734	28%	22%	22%	27%	100%
10. Von Bönninghausenstraat	172	642	745	2430	3990	4%	16%	19%	61%	100%
11. Europastraat	393	2024	2220	3829	8465	5%	24%	26%	45%	100%
12. N743 Rondweg	4609	3374	2121	2381	12485	37%	27%	17%	19%	100%
13. Zuidelijke Randweg	11	37	16	1603	1667	1%	2%	1%	96%	100%



D = Doorgaand verkeer (kordon in en uit)

H = Herkomstverkeer (kordon uit)

B = Bestemmingsverkeer (kordon in)

I = Intern verkeer (binnen kordon)

Kentekenonderzoek Borne

Oktober 2016

Typen verkeer

Zaterdag: 0:00 - 24:00 uur

	D	H	B	I	Totaal	D	H	B	I	Totaal
1. N743 Almlosestraat	3780	2396	1922	-	8098	47%	30%	24%	-	100%
2. N744 Albergerweg	3009	1099	991	-	5099	59%	22%	19%	-	100%
3. N473 Zenderensestraat	4824	2819	2249	1349	11241	43%	25%	20%	12%	100%
4. Bornebroeksestraat	910	731	807	-	2448	37%	30%	33%	-	100%
5. Kluft	2141	3754	3677	-	9572	22%	39%	38%	-	100%
6. N742 Deldensestraat	264	572	682	-	1518	17%	38%	45%	-	100%
7. N743 Rondweg (komgrens)	4549	8632	7468	67	20716	22%	42%	36%	0%	100%
8. Weerselosestraat	978	1321	813	-	3112	31%	42%	26%	-	100%
9. Oonksweg	1187	958	882	1371	4398	27%	22%	20%	31%	100%
10. Von Bönninghausenstraat	169	596	662	2230	3657	5%	16%	18%	61%	100%
11. Europastraat	366	2125	2078	3665	8234	4%	26%	25%	45%	100%
12. N743 Rondweg	4096	3437	1998	2293	11824	35%	29%	17%	19%	100%
13. Zuidelijke Randweg	10	35	11	1273	1329	1%	3%	1%	96%	100%

Zondag: 0:00 - 24:00 uur

	D	H	B	I	Totaal	D	H	B	I	Totaal
1. N743 Almlosestraat	3288	1699	1374	-	6361	52%	27%	22%	-	100%
2. N744 Albergerweg	2588	887	836	-	4311	60%	21%	19%	-	100%
3. N473 Zenderensestraat	4249	2096	1698	1086	9129	47%	23%	19%	12%	100%
4. Bornebroeksestraat	633	447	457	-	1537	41%	29%	30%	-	100%
5. Kluft	1689	2618	2601	-	6908	24%	38%	38%	-	100%
6. N742 Deldensestraat	224	428	443	-	1095	20%	39%	40%	-	100%
7. N743 Rondweg (komgrens)	3912	5827	5228	54	15021	26%	39%	35%	0%	100%
8. Weerselosestraat	795	735	776	-	2306	34%	32%	34%	-	100%
9. Oonksweg	1037	615	661	846	3159	33%	19%	21%	27%	100%
10. Von Bönninghausenstraat	117	370	459	1208	2154	5%	17%	21%	56%	100%
11. Europastraat	293	1486	1577	2065	5421	5%	27%	29%	38%	100%
12. N743 Rondweg	3549	2377	1517	1440	8883	40%	27%	17%	16%	100%
13. Zuidelijke Randweg	4	19	8	885	916	0%	2%	1%	97%	100%



D = Doorgaand verkeer (kordon in en uit)
 H = Herkomstverkeer (kordon uit)
 B = Bestemmingsverkeer (kordon in)
 I = Intern verkeer (binnen kordon)

Kentekenonderzoek Borne

Oktober 2016

Typen verkeer

Ochtendspits: 7:00 - 9:00 uur, werkdag

	D	H	B	I	Totaal	D	H	B	I	Totaal
1. N743 Almelsestraat	974	554	283	-	1810	54%	31%	16%	-	100%
2. N744 Albergerweg	860	119	230	-	1209	71%	10%	19%	-	100%
3. N473 Zenderensestraat	1214	549	374	214	2350	52%	23%	16%	9%	100%
4. Bornebroeksestraat	304	148	150	-	602	51%	25%	25%	-	100%
5. Kluft	764	1144	644	-	2551	30%	45%	25%	-	100%
6. N742 Deldensestraat	34	91	66	-	191	18%	48%	34%	-	100%
7. N743 Rondweg (komgrens)	1007	1649	789	12	3456	29%	48%	23%	0%	100%
8. Weerselosestraat	225	163	146	-	534	42%	31%	27%	-	100%
9. Oonksweg	453	360	272	254	1339	34%	27%	20%	19%	100%
10. Von Bönninghausenstraat	32	97	101	224	454	7%	21%	22%	49%	100%
11. Europastraat	69	357	249	434	1110	6%	32%	22%	39%	100%
12. N743 Rondweg	931	612	264	263	2069	45%	30%	13%	13%	100%
13. Zuidelijke Randweg	1	2	4	263	270	0%	1%	1%	97%	100%

Avondspits: 16:00 - 18:00 uur, werkdag

	D	H	B	I	Totaal	D	H	B	I	Totaal
1. N743 Almelsestraat	996	433	539	-	1968	51%	22%	27%	-	100%
2. N744 Albergerweg	841	259	185	-	1285	65%	20%	14%	-	100%
3. N473 Zenderensestraat	1134	557	510	318	2518	45%	22%	20%	13%	100%
4. Bornebroeksestraat	314	188	244	-	745	42%	25%	33%	-	100%
5. Kluft	637	599	1118	-	2354	27%	25%	47%	-	100%
6. N742 Deldensestraat	54	121	156	-	331	16%	37%	47%	-	100%
7. N743 Rondweg (komgrens)	1056	1329	1541	12	3938	27%	34%	39%	0%	100%
8. Weerselosestraat	213	226	212	-	651	33%	35%	33%	-	100%
9. Oonksweg	273	242	245	311	1072	25%	23%	23%	29%	100%
10. Von Bönninghausenstraat	35	122	175	536	868	4%	14%	20%	62%	100%
11. Europastraat	82	283	424	680	1469	6%	19%	29%	46%	100%
12. N743 Rondweg	948	602	455	478	2482	38%	24%	18%	19%	100%
13. Zuidelijke Randweg	3	11	2	305	322	1%	3%	1%	95%	100%



D = Doorgaand verkeer (kordon in en uit)

H = Herkomstverkeer (kordon uit)

B = Bestemmingsverkeer (kordon in)

I = Intern verkeer (binnen kordon)

Kentekenonderzoek Borne

Oktober 2016

Typen verkeer

Zware bedrijfswagens, werkdag 0:00 - 24:00 uur

	D	H	B	I	Totaal	D	H	B	I	Totaal
1. N743 Almlosestraat	126	70	69	-	266	48%	27%	26%	-	100%
2. N744 Albergerweg	135	39	41	-	215	63%	18%	19%	-	100%
3. N473 Zenderensestraat	191	93	89	30	402	47%	23%	22%	7%	100%
4. Bornebroeksestraat	28	12	17	-	57	49%	21%	30%	-	100%
5. Kluft	146	164	167	-	477	31%	34%	35%	-	100%
6. N742 Deldensestraat	1	3	2	-	6	11%	54%	36%	-	100%
7. N743 Rondweg (komgrens)	113	169	115	10	406	28%	42%	28%	2%	100%
8. Weerselosestraat	36	21	18	-	75	48%	28%	24%	-	100%
9. Oonksweg	104	96	91	57	348	30%	28%	26%	16%	100%
10. Von Bönninghausenstraat	1	7	5	9	22	5%	30%	23%	42%	100%
11. Europastraat	27	25	36	40	128	21%	19%	28%	31%	100%
12. N743 Rondweg	84	89	44	71	287	29%	31%	15%	25%	100%
13. Zuidelijke Randweg	0	2	3	165	170	0%	1%	2%	97%	100%



D = Doorgaand verkeer (kordon in en uit)

H = Herkomstverkeer (kordon uit)

B = Bestemmingsverkeer (kordon in)

I = Intern verkeer (binnen kordon)

Kentekenonderzoek Borne

Oktober 2016

Routes vanuit 1. N743 Almelosestraat

	za	zo	ma	di	wo	do	vr	werkdag (ma t/m vr)	Voertuigverdeling			
	1-okt	2-okt	3-okt	4-okt	5-okt	6-okt	7-okt		P	Lb	Zb	Overig
1 -> 2	388	329	604	652	574	615	633	616	482	106	16	11
1 -> 3	847	592	977	1042	973	1206	1148	1069	908	116	37	9
1 -> 3 -> 5	20	19	30	31	21	31	33	29	23	4	1	1
1 -> 3 -> 6	6	6	4	6	3	1	6	4	4	0	0	0
1 -> 3 -> 8	28	53	40	38	39	54	41	42	30	8	3	1
1 -> 3 -> 9	114	62	112	110	116	99	78	103	85	12	3	4
1 -> 3 -> 9 -> 4	1		2	2	4	3	2	3	2	0	0	0
1 -> 3 -> 9 -> 5	67	52	126	127	123	163	140	136	106	16	9	5
1 -> 3 -> 10	58	25	78	79	78	59	56	70	64	5	0	0
1 -> 3 -> 10 -> 7	2	3	2	5	3	1	3	3	1	1	0	0
1 -> 3 -> 11	46	43	71	90	95	71	85	82	76	5	0	1
1 -> 3 -> 11 -> 7	15	9	31	28	20	16	20	23	10	1	11	1
1 -> 3 -> 12	252	182	458	481	538	396	373	449	383	46	10	11
1 -> 3 -> 12 -> 7	1669	1330	2104	2177	2031	2387	2140	2168	1900	194	37	37
1 -> 3 -> 12 -> 7 -> 13	8	3	8	18	12	15	8	12	5	5	2	0
1 -> 3 -> 12 -> 11	6	4	10	9	8	10	9	9	7	1	0	0
1 -> 3 -> 12 -> 11 -> 5		1	1		1	2		1	1	0	0	0
1 -> 4	3	3	4	5	7	4	9	6	4	1	0	0
1 -> 5	1	2	7	1	2	7	3	4	4	0	0	0
1.zo	591	463	644	794	809	747	692	737	582	99	16	40
1.nw	691	516	719	735	751	750	664	724	609	82	15	18

Routes vanuit 2. N744 Albergerweg

	za	zo	ma	di	wo	do	vr	werkdag (ma t/m vr)	Voertuigverdeling			
	1-okt	2-okt	3-okt	4-okt	5-okt	6-okt	7-okt		P	Lb	Zb	Overig
2 -> 1	347	283	536	573	501	581	548	548	439	88	11	10
2 -> 3	344	276	345	351	326	370	450	368	294	54	9	11
2 -> 3 -> 5	107	82	124	107	93	145	124	119	81	26	8	4
2 -> 3 -> 6	14	12	11	9	13	9	12	11	10	1	0	0
2 -> 3 -> 9	95	110	140	133	183	90	88	127	92	19	12	4
2 -> 3 -> 9 -> 5	435	405	645	619	511	715	694	637	479	106	35	18
2 -> 3 -> 10	13	17	15	24	29	12	14	19	16	2	0	0
2 -> 3 -> 11	23	21	30	18	33	24	34	28	21	5	0	2
2 -> 3 -> 11 -> 7	4	2	6	6	3	4	3	4	3	1	0	0
2 -> 3 -> 12	100	63	133	130	170	115	126	135	97	29	2	7
2 -> 3 -> 12 -> 7	453	371	480	469	491	520	521	496	395	68	11	22
2 -> 3 -> 12 -> 7 -> 13	3	3	1	2	2	1	4	2	1	1	0	0
2 -> 3 -> 12 -> 11	7	3	1	3	2	4	3	3	2	0	0	0
2 -> 4	164	129	146	180	164	164	131	157	125	28	2	3
2 -> 5	12	17	25	30	31	21	25	26	19	5	1	2
2 -> 9	9	21	22	33	48	19	16	28	18	5	4	1
2 -> 9 -> 5	14	16	63	63	121	66	60	75	59	12	3	1
2.z	397	322	437	494	600	480	432	489	352	96	13	28
2.n	402	325	348	401	431	376	374	386	287	65	9	25

Kentekenonderzoek Borne

Oktober 2016

Routes vanuit 3. N473 Zenderensestraat

	za	zo	ma	di	wo	do	vr	werkdag (ma t/m vr)	Voertuigverdeling			
	1-okt	2-okt	3-okt	4-okt	5-okt	6-okt	7-okt		P	Lb	Zb	Overig
3 -> 1	771	561	907	954	923	1119	1033	987	838	110	31	8
3 -> 2	346	254	327	342	344	363	387	353	284	54	8	7
3 -> 4	14	11	16	17	17	12	11	15	12	2	0	0
3 -> 5	13	18	18	25	21	31	28	25	18	4	1	2
3 -> 6	8	11	1	13	5	1	9	6	5	1	0	0
3 -> 8	8	6	5	4	3	4	10	5	4	1	0	0
3 -> 9	39	41	53	63	57	56	42	54	44	7	2	2
3 -> 9 -> 5	72	56	90	95	93	122	106	101	83	13	3	3
3 -> 10	26	28	33	26	27	31	27	29	27	2	0	0
3 -> 11	13	15	22	24	34	32	35	29	26	3	0	0
3 -> 11 -> 7	2	1	4	5	5	3	5	4	3	1	0	0
3 -> 12	72	43	84	79	90	80	64	79	67	9	2	2
3 -> 12 -> 7	323	256	236	242	264	265	288	259	215	31	5	8
3.zo	467	387	491	483	517	607	567	533	341	45	8	139
3.nw	495	391	588	728	644	686	606	650	449	68	12	121

Routes vanuit 4. Bornerbroeksestraat

	za	zo	ma	di	wo	do	vr	werkdag (ma t/m vr)	Voertuigverdeling			
	1-okt	2-okt	3-okt	4-okt	5-okt	6-okt	7-okt		P	Lb	Zb	Overig
4 -> 1	4	1		8	4	6	3	4	3	0	0	0
4 -> 2	187	128	205	226	224	232	192	216	168	40	2	6
4 -> 3	16	15	31	31	32	29	28	30	24	6	1	0
4 -> 3 -> 12	2	1	5	6	9	5	4	6	4	2	0	0
4 -> 3 -> 12 -> 7	11	1	10	17	17	18	14	15	14	1	0	0
4 -> 5	181	101	367	324	310	414	335	350	287	44	12	8
4 -> 6	3	3	5	3	9	2	1	4	3	1	0	0
4 -> 7	16	12	21	16	16	32	23	22	18	4	0	0
4 -> 8	7	9	4	4	5	4	4	4	3	1	0	0
4 -> 9	78	35	124	124	131	116	111	121	90	27	3	1
4 -> 9 -> 3	1	2	1	2	7	6	3	4	3	0	1	0
4 -> 9 -> 3 -> 1	2			4		1	4	2	1	0	0	0
4 -> 9 -> 8	10	7	13	10	8	6	11	10	6	3	0	1
4 -> 9 -> 10	2	4	4	6	5	6	6	5	5	0	0	0
4 -> 9 -> 12	2	5	7	6	4	3	3	5	3	1	0	0
4 -> 9 -> 12 -> 7	16	7	17	21	26	31	14	22	16	4	1	1
4 -> 10	11	11	23	35	38	17	15	26	24	2	0	0
4 -> 11	62	32	58	99	71	54	85	73	62	10	0	0
4 -> 11 -> 7	56	49	65	91	71	66	65	72	63	8	0	0
4.zo	633	352	719	846	875	704	718	772	638	95	12	27
4.nw	548	345	505	627	572	473	503	536	433	72	8	23

Kentekenonderzoek Borne

Oktober 2016

Routes vanuit 5. Kluff

	za	zo	ma	di	wo	do	vr	werkdag (ma t/m vr)	Voertuigverdeling			
	1-okt	2-okt	3-okt	4-okt	5-okt	6-okt	7-okt		P	Lb	Zb	Overig
5 -> 1	9	4	8	6	12	8	6	8	7	1	0	0
5 -> 2	42	39	72	93	97	79	73	83	63	15	2	2
5 -> 3	34	22	30	41	31	37	44	37	27	6	1	2
5 -> 3 -> 1	19	11	12	24	23	18	27	21	17	3	0	1
5 -> 3 -> 2	113	76	135	179	166	97	132	142	112	23	4	3
5 -> 4	146	97	341	351	304	271	250	303	247	41	9	6
5 -> 6	17	6	8	19	17	9	11	13	10	2	0	1
5 -> 7	19	19	21	22	21	30	19	23	18	3	1	1
5 -> 8	56	30	56	69	43	77	86	66	48	14	2	2
5 -> 9	378	260	820	793	814	869	866	832	575	166	60	31
5 -> 9 -> 2	84	77	111	104	106	96	83	100	71	19	6	3
5 -> 9 -> 3	56	57	71	78	74	118	91	86	67	13	4	2
5 -> 9 -> 3 -> 1	49	34	63	73	53	80	74	69	51	10	5	3
5 -> 9 -> 3 -> 2	326	312	461	371	432	538	574	475	355	76	30	15
5 -> 9 -> 8	59	52	106	84	82	120	95	97	64	22	9	3
5 -> 9 -> 10	3	5	7	3	2	3	6	4	3	1	0	0
5 -> 9 -> 12	3	3	4	4	5	5	3	4	2	1	1	0
5 -> 9 -> 12 -> 7	15	4	9	18	8	16	15	13	9	3	1	0
5 -> 10	139	105	221	244	246	182	151	209	185	19	1	4
5 -> 10 -> 7	4	2	1	3	1	3	4	2	2	1	0	0
5 -> 10 -> 8	56	33	56	64	62	38	49	54	40	12	0	2
5 -> 11	174	120	175	269	281	205	243	235	198	28	4	5
5 -> 11 -> 7	54	30	44	63	52	71	43	55	43	8	1	2
5 -> 11 -> 12	1	2	6	7	3	9	8	7	6	0	0	0
5 -> 12		2	2	4	4	2	3	3	2	1	0	0
5 -> 12 -> 7	4	4	6	5	7	7	5	6	4	1	0	0
5 -> 13		2	3	2	4	5	3	3	2	1	0	0
5.no	2889	2025	3363	3621	3709	3997	3696	3677	2897	433	95	253
5.zw	2893	2032	3039	3149	2885	3684	3352	3222	2415	357	89	361

Kentekenonderzoek Borne

Oktober 2016

Routes vanuit 6. N742 Deldensestraat

	za	zo	ma	di	wo	do	vr	werkdag (ma t/m vr)	Voertuigverdeling			
	1-okt	2-okt	3-okt	4-okt	5-okt	6-okt	7-okt		P	Lb	Zb	Overig
6 -> 3	6			2	3		2	1	1	0	0	0
6 -> 3 -> 1	1	4	4	2	3		4	3	2	1	0	0
6 -> 3 -> 2	5	5	1	3	11	4	4	5	5	0	0	0
6 -> 4	2	1	1		1		1	1	1	0	0	0
6 -> 5	7	7	4	8	3	6	5	5	4	1	0	0
6 -> 7	15	14	10	11	11	7	5	9	7	2	0	0
6 -> 8	7	4	5	5	4	2	5	4	4	0	0	0
6 -> 9	2	2	2	5	2		2	2	2	0	0	0
6 -> 10	32	28	33	58	54	24	28	39	33	6	0	0
6 -> 10 -> 8	9	9	15	21	12	7	4	12	9	2	0	0
6 -> 11	53	38	93	98	113	32	81	83	71	12	0	1
6 -> 11 -> 7	32	25	30	54	50	19	25	36	30	5	0	0
6 -> 11 -> 12	4	5	11	11	8	2	12	9	7	2	0	0
6 -> 11 -> 13				1			1	0	0	0	0	0
6 -> 13	9	1	1	7	10	4	3	5	5	0	0	0
6	911	598	942	1161	1199	686	855	969	836	99	4	29

Kentekenonderzoek Borne

Oktober 2016

Routes vanuit 7. N743 Rondweg (komgrens)

	za	zo	ma	di	wo	do	vr	werkdag (ma t/m vr)	Voertuigverdeling			
	1-okt	2-okt	3-okt	4-okt	5-okt	6-okt	7-okt		P	Lb	Zb	Overig
7 -> 4	5	2	3	2	5	2	3	3	3	0	0	0
7 -> 5	8	4		3	2	4	11	4	3	1	0	0
7 -> 6	10	9	8	13	6	7	4	8	6	1	0	0
7 -> 10	150	99	146	178	144	171	206	169	143	20	3	3
7 -> 10 -> 3			1	5	2	1	3	2	2	0	0	0
7 -> 10 -> 3 -> 1	2	2	3	6	4	4	8	5	3	1	1	0
7 -> 10 -> 5	7	4	4	5	3	9	7	6	4	1	0	0
7 -> 11	1666	1271	1779	1753	1780	1832	1811	1791	1562	173	29	26
7 -> 11 -> 3	2	4	11	7	5	5	4	6	5	0	1	0
7 -> 11 -> 3 -> 1	17	3	21	19	23	24	19	21	6	1	14	1
7 -> 11 -> 3 -> 2	2	2	3	1	4	6	5	4	3	0	0	0
7 -> 11 -> 4	54	48	50	50	51	62	57	54	46	7	0	1
7 -> 11 -> 5	45	32	62	43	37	48	55	49	36	11	1	2
7 -> 11 -> 6	85	87	97	99	108	79	92	95	84	9	0	2
7 -> 11 -> 9	4	6	12	5	7	11	12	9	8	2	0	0
7 -> 11 -> 9	5	2	6	6	9	7	4	6	5	1	0	0
7 -> 11 -> 10	13	10	20	19	17	11	11	16	13	2	0	0
7 -> 11 -> 10 -> 8	2	2	2	1	1	1	3	2	2	0	0	0
7 -> 12	1230	925	1169	1217	1239	1291	1249	1233	1045	141	18	30
7 -> 12 -> 3	208	184	171	202	271	215	205	213	172	27	4	10
7 -> 12 -> 3 -> 1	1094	1099	1338	1299	1262	1437	1417	1351	1198	109	14	30
7 -> 12 -> 3 -> 2	312	305	361	311	352	336	362	344	266	50	5	23
7 -> 12 -> 3 -> 4	16	9	12	17	6	6	8	10	8	2	0	0
7 -> 12 -> 8	208	198	204	153	174	242	206	196	144	30	7	16
7 -> 12 -> 9	85	61	77	77	95	69	91	82	69	10	1	2
7 -> 12 -> 9 -> 4	14	8	20	16	15	21	16	18	14	3	0	1
7 -> 12 -> 9 -> 5	6	5	11	10	5	17	17	12	7	5	0	0
7 -> 12 -> 10	24	17	27	24	18	16	32	23	20	2	0	1
7 -> 13	23	19	32	21	22	22	28	25	17	6	1	1
7.nw	4070	2641	3860	4027	4226	4304	4555	4194	3553	384	56	201
7.zo	4631	3143	4553	4568	4652	5400	5516	4938	4153	498	96	191

Kentekenonderzoek Borne

Oktober 2016

Routes vanuit 8. Weerselosestraat

	za	zo	ma	di	wo	do	vr	werkdag (ma t/m vr)	Voertuigverdeling			
	1-okt	2-okt	3-okt	4-okt	5-okt	6-okt	7-okt		P	Lb	Zb	Overig
8 -> 3	9	9	10	9	6	8	14	9	7	3	0	0
8 -> 3 -> 1	37	39	65	41	43	59	49	51	41	7	2	2
8 -> 4	5	12	5	7	2		5	4	2	1	0	0
8 -> 5	28	21	42	34	24	38	31	34	21	9	2	2
8 -> 6	6	4	3	5	5	5	6	5	4	1	0	0
8 -> 9	45	27	53	49	74	50	56	56	43	11	2	1
8 -> 9 -> 4	8	5	13	15	5	6	15	11	7	3	0	0
8 -> 9 -> 5	81	54	142	144	121	154	176	147	108	33	4	2
8 -> 10	215	135	227	248	209	240	232	231	201	26	0	4
8 -> 10 -> 5	50	33	85	56	46	67	64	64	50	12	0	1
8 -> 10 -> 6	36	27	37	39	34	29	33	34	27	7	0	0
8 -> 10 -> 11	3	2	3	8	5	3	6	5	4	1	0	0
8 -> 10 -> 11 -> 7	1	2	4	1	2	3	5	3	3	0	0	0
8 -> 11	8	6	6	14	7	6	17	10	9	0	0	0
8 -> 12	60	46	81	66	75	47	53	64	48	11	3	2
8 -> 12 -> 7	284	201	305	236	245	307	269	272	203	51	7	12
8 -> 12 -> 7 -> 13		2	3	4	7	7	2	5	2	2	1	0
8 -> 12 -> 11	3	6	4	4	2	2	7	4	2	1	0	1
8	1383	1002	1401	1344	1248	1440	1603	1407	1058	172	16	160

Routes vanuit 9. Oonksweg

	za	zo	ma	di	wo	do	vr	werkdag (ma t/m vr)	Voertuigverdeling			
	1-okt	2-okt	3-okt	4-okt	5-okt	6-okt	7-okt		P	Lb	Zb	Overig
9 -> 2	28	12	25	19	28	13	18	21	15	3	2	1
9 -> 3	39	33	31	38	40	50	45	41	33	5	1	2
9 -> 3 -> 1	109	43	80	54	62	66	80	68	60	5	2	2
9 -> 3 -> 2	68	97	73	52	68	86	61	68	47	7	12	2
9 -> 4	78	33	105	87	106	84	81	93	69	20	3	0
9 -> 5	439	262	925	905	908	1022	1091	970	708	168	67	27
9 -> 6	6	2	2	5		1	2	2	2	0	0	0
9 -> 8	32	29	45	38	43	43	38	41	30	7	4	1
9 -> 10	17	13	27	19	22	15	19	20	18	2	0	0
9 -> 11	5	5	11	10	12	10	4	9	9	1	0	0
9 -> 11	1	2	7	6	9	5	9	7	5	2	0	0
9 -> 11 -> 7	8	1	4	4	5	1	1	3	3	0	0	0
9 -> 11 -> 7	4	2	1	7	7	4	3	4	4	0	0	0
9 -> 12	22	6	17	18	31	20	21	21	18	2	1	1
9 -> 12 -> 7	93	70	88	78	96	100	92	91	76	9	2	3
9.no	595	335	728	551	596	699	674	650	386	83	23	158
9.zw	555	371	815	802	854	814	767	810	506	104	27	173

Kentekenonderzoek Borne

Oktober 2016

Routes vanuit 10. Von Bönninghausenstraat

	za	zo	ma	di	wo	do	vr	werkdag (ma t/m vr)	Voertuigverdeling			
	1-okt	2-okt	3-okt	4-okt	5-okt	6-okt	7-okt		P	Lb	Zb	Overig
10 -> 3	29	18	46	42	53	51	69	52	49	2	0	0
10 -> 3 -> 1	52	27	65	69	83	79	76	74	67	5	2	0
10 -> 3 -> 2	22	14	18	36	24	29	42	30	28	2	0	0
10 -> 4	25	16	32	37	26	31	38	33	30	3	0	0
10 -> 5	165	126	221	218	220	262	234	231	208	20	2	1
10 -> 6	65	48	79	89	91	71	69	80	71	7	0	1
10 -> 7	78	37	53	57	48	47	55	52	44	7	1	0
10 -> 8	142	73	158	187	155	115	147	152	131	19	1	1
10 -> 9	7	5	4	6	7	6	3	5	5	0	0	0
10 -> 9	15	12	33	22	37	29	25	29	25	4	0	0
10 -> 9 -> 4	2	2	2	2	9	5	6	5	4	1	0	0
10 -> 9 -> 5	5		3	7	4	4	2	4	3	1	0	0
10 -> 11	3	4	14	7	17	16	16	14	13	1	0	0
10 -> 11	26	14	47	36	31	32	47	39	35	3	0	0
10 -> 11 -> 7	13	13	22	20	15	18	19	19	16	2	0	0
10 -> 12	4	3	1	2	6	5	6	4	3	1	0	0
10 -> 12	4	6	5	5	5	5	8	6	5	1	0	0
10 -> 12 -> 7	26	11	23	26	27	21	21	24	20	3	0	0
10	2042	1071	2400	2332	2607	2224	2614	2435	2028	179	8	220

Routes vanuit 11. Europastraat

	za	zo	ma	di	wo	do	vr	werkdag (ma t/m vr)	Voertuigverdeling			
	1-okt	2-okt	3-okt	4-okt	5-okt	6-okt	7-okt		P	Lb	Zb	Overig
11 -> 3	15	8	22	30	27	33	33	29	26	3	0	0
11 -> 3 -> 1	45	36	67	61	65	56	73	64	59	4	1	1
11 -> 3 -> 2	17	11	15	16	23	23	21	20	15	3	0	1
11 -> 4	50	33	43	56	46	40	59	49	41	7	0	0
11 -> 5	160	118	187	198	211	237	241	215	181	28	2	4
11 -> 6	130	106	196	200	216	161	211	197	175	20	0	2
11 -> 7	1650	1132	1454	1537	1469	1425	1592	1495	1320	130	20	26
11 -> 7 -> 13	6	2	5	7	5	6	5	6	5	0	1	0
11 -> 8	5	1	4	5	1	2		2	2	0	0	0
11 -> 9	10	3	6	7	5	8	8	7	5	2	0	0
11 -> 9	13	5	9	13	17	26	17	16	13	4	0	0
11 -> 10	19	12	35	41	26	25	33	32	28	3	0	1
11 -> 10	18	7	32	32	30	15	35	29	24	4	0	0
11 -> 10 -> 8	1	3	4	1	3	3		2	2	0	0	0
11 -> 12	69	51	72	51	57	64	68	62	54	6	1	1
11 -> 12 -> 3	5	3	2	2		5	1	2	1	1	0	0
11 -> 12 -> 3 -> 1	8	2	6	5	3	7	7	6	5	0	0	0
11 -> 12 -> 3 -> 2	4	2		4	2	2	5	3	2	1	0	0
11 -> 12 -> 8	5	6	4	4	1	6	4	4	4	0	0	0
11 -> 13	2	2	1	1		2		1	1	0	0	0
11 -> 13	34	24	28	27	20	19	29	25	20	5	0	0
11.w	1545	885	1944	1792	1839	1845	2156	1915	1545	165	17	189
11.o	1744	925	1968	1923	2010	1381	2107	1878	1463	201	19	195

Kentekenonderzoek Borne

Oktober 2016

Routes vanuit 12. N743 Rondweg

	za	zo	ma	di	wo	do	vr	werkdag (ma t/m vr)	Voertuigverdeling			
	1-okt	2-okt	3-okt	4-okt	5-okt	6-okt	7-okt		P	Lb	Zb	Overig
12 -> 3	150	117	161	205	192	190	186	187	149	27	4	7
12 -> 3 -> 1	711	512	922	899	823	949	947	908	786	92	19	12
12 -> 3 -> 2	211	172	236	303	265	248	278	266	201	49	7	9
12 -> 3 -> 4	4	5	4	9	4	6	3	5	3	2	0	0
12 -> 7	1793	1156	1680	1798	1845	1840	1776	1788	1494	213	43	37
12 -> 7 -> 13	12	9	25	16	28	14	28	22	13	5	3	1
12 -> 8	213	157	140	153	152	150	169	153	110	28	10	5
12 -> 9	53	15	52	43	67	54	48	53	42	8	3	0
12 -> 9 -> 4	10	2	8	11	16	9	13	11	8	3	0	0
12 -> 9 -> 5	4	5	5	8	7	9	9	8	5	3	0	0
12 -> 10	14	9	16	21	14	15	12	16	14	2	0	0
12 -> 10	6	6	3	5	7	3	7	5	3	1	0	0
12 -> 11	79	58	80	66	67	58	85	71	60	7	0	3
12 -> 11 -> 5	3	2	3	4	4	1	6	4	3	0	0	0
12 -> 11 -> 6	16	16	26	14	18	8	20	17	14	2	0	0
12.n	1222	779	1247	1398	1415	1408	1405	1375	1070	174	35	96
12.z	568	327	668	672	726	626	636	666	513	81	18	54

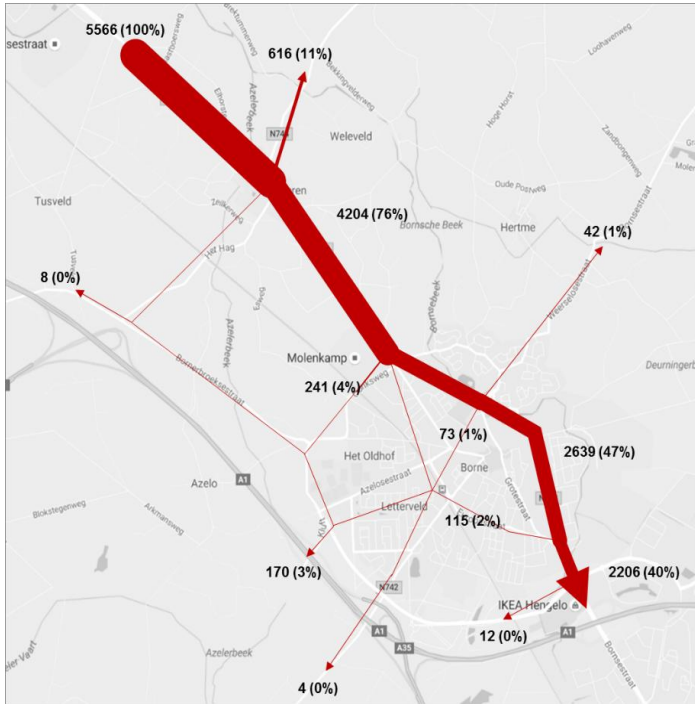
Routes vanuit 13. Zuidelijke Randweg

	za	zo	ma	di	wo	do	vr	werkdag (ma t/m vr)	Voertuigverdeling			
	1-okt	2-okt	3-okt	4-okt	5-okt	6-okt	7-okt		P	Lb	Zb	Overig
13 -> 5	1	1	3	5		7	4	4	3	1	0	0
13 -> 6	17	16	17	29	22	20	18	21	18	3	0	0
13 -> 7	12	14	15	17	19	16	20	17	12	4	1	0
13 -> 7 -> 11	1	2	1	3	1	1	2	2	1	1	0	0
13 -> 7 -> 12	13	7	15	20	18	12	17	16	8	4	3	1
13 -> 7 -> 12 -> 3		1	2	1	1	1	3	2	1	0	1	0
13 -> 7 -> 12 -> 3 -> 1	11	1	3	7	7	13	9	8	5	3	0	0
13 -> 7 -> 12 -> 3 -> 2	1		1	1	5	5	1	3	2	1	0	0
13 -> 7 -> 12 -> 8	2	1	6	6	3	7	5	5	3	2	1	0
13 -> 11	52	35	36	31	37	40	46	38	33	5	1	0
13 -> 11	5	3	4	4	4	3	4	4	3	1	0	0
13 -> 11 -> 6	4	1	3	6	4	4	2	4	3	0	0	0
13.w	574	439	846	856	867	859	922	870	559	199	81	32
13.o	539	328	786	736	720	836	850	786	481	182	74	48

Kentekenonderzoek Borne

Oktober 2016

Routes vanuit 1. N743 Almlosestraat



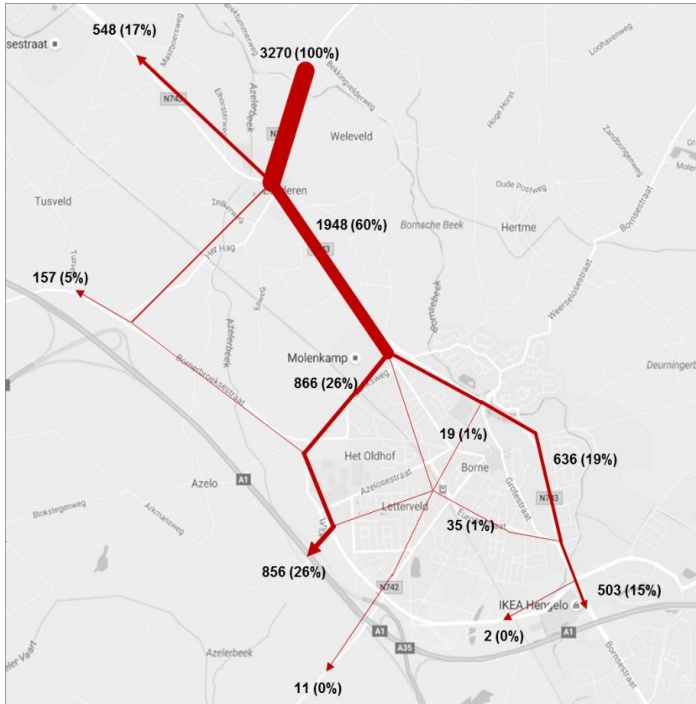
Routes naar 1. N743 Almlosestraat



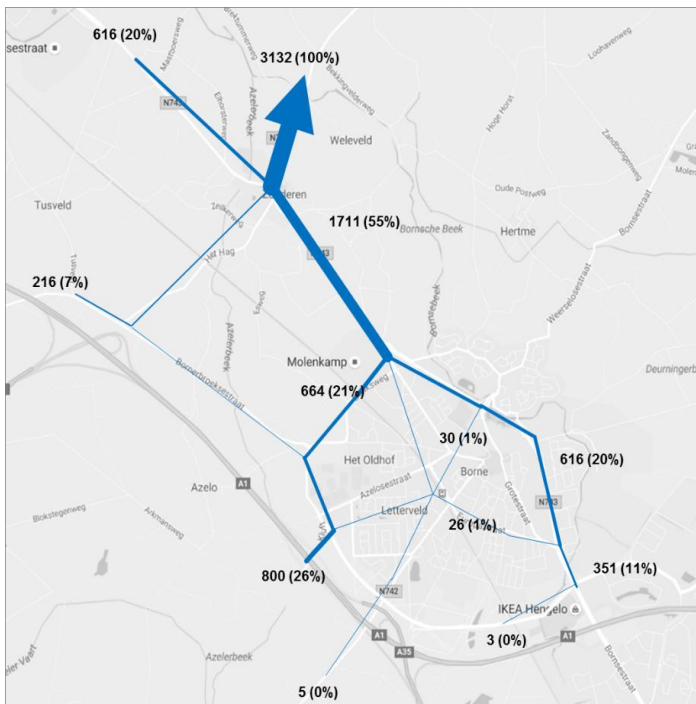
Kentekenonderzoek Borne

Oktober 2016

Routes vanuit 2. N744 Albergerweg



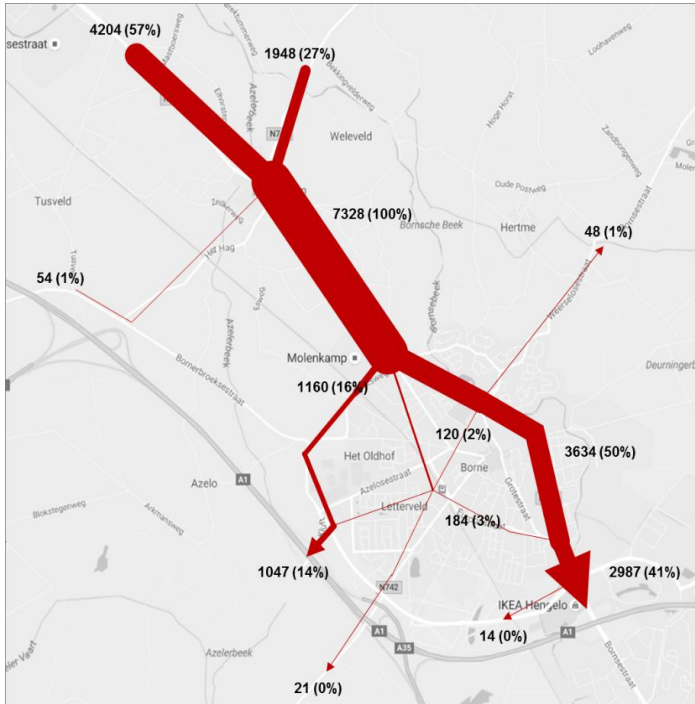
Routes naar 2. N744 Albergerweg



Kentekenonderzoek Borne

Oktober 2016

Routes via 3. N473 Zenderensestraat, ri. Zuidoost



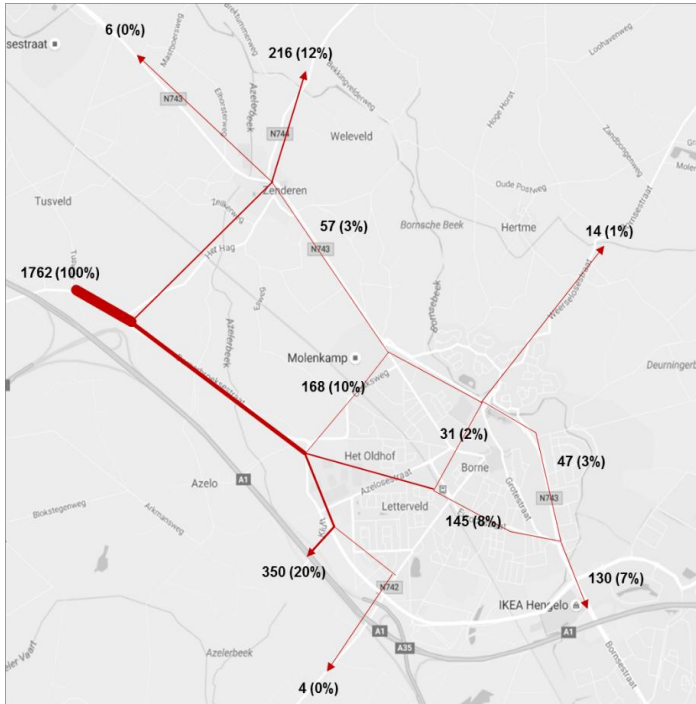
Routes via 3. N473 Zenderensestraat, ri. Noordwest



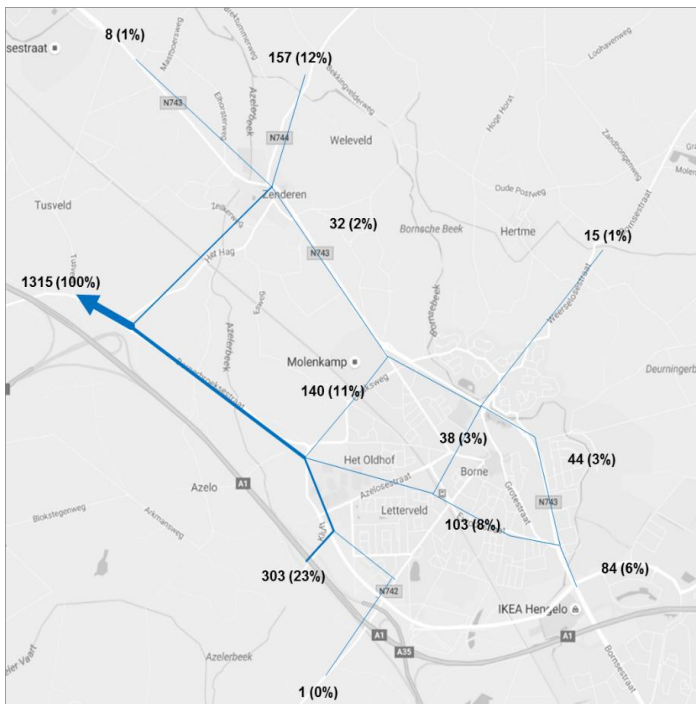
Kentekenonderzoek Borne

Oktober 2016

Routes vanuit 4. Bornebroeksestraat



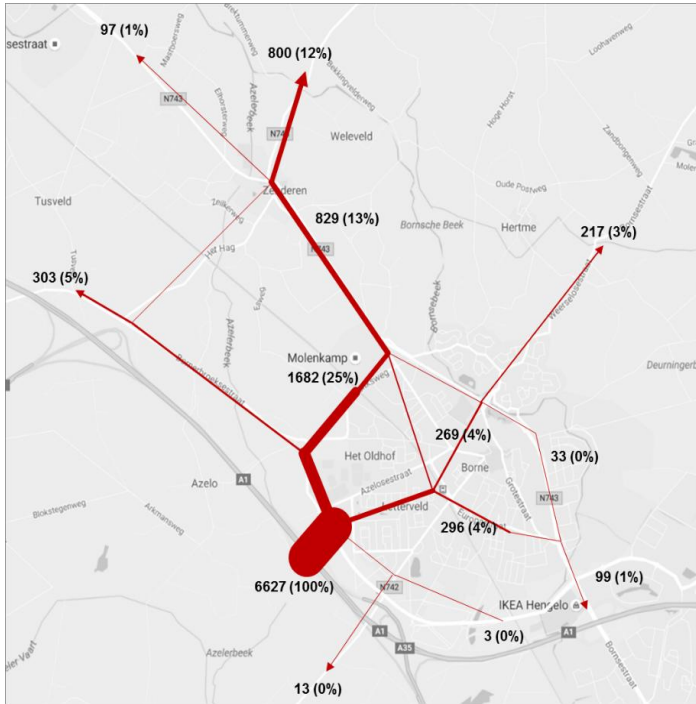
Routes naar 4. Bornebroeksestraat



Kentekenonderzoek Borne

Oktober 2016

Routes vanuit 5. Kluff



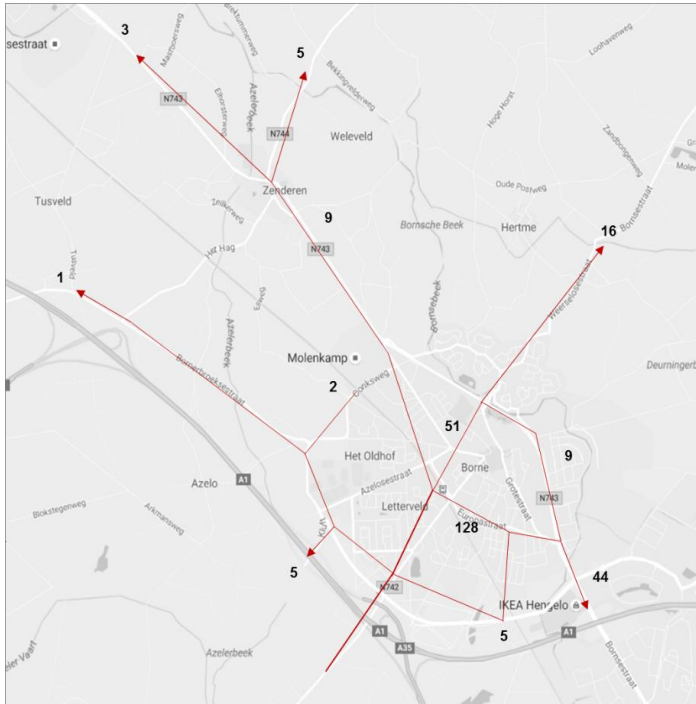
Routes naar 5. Kluff



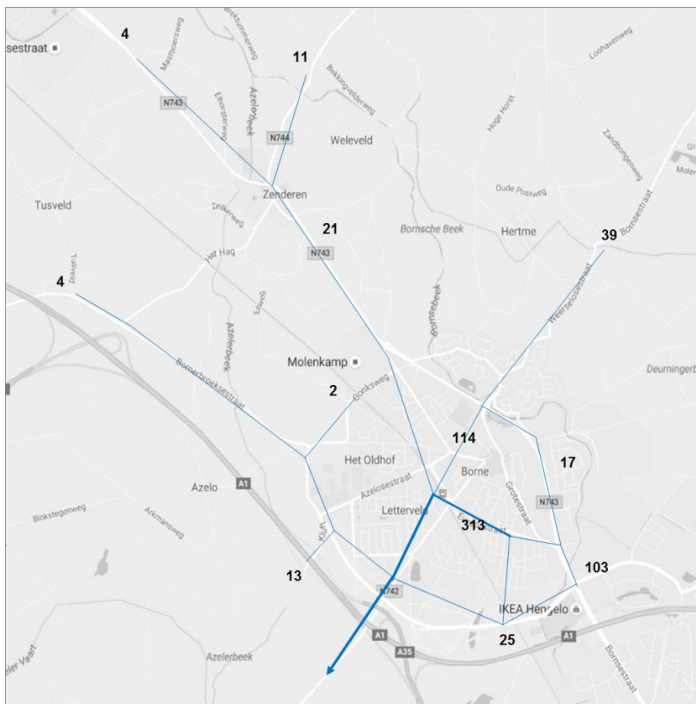
Kentekenonderzoek Borne

Oktober 2016

Routes vanuit 6. N742 Deldensestraat



Routes naar 6. N742 Deldensestraat

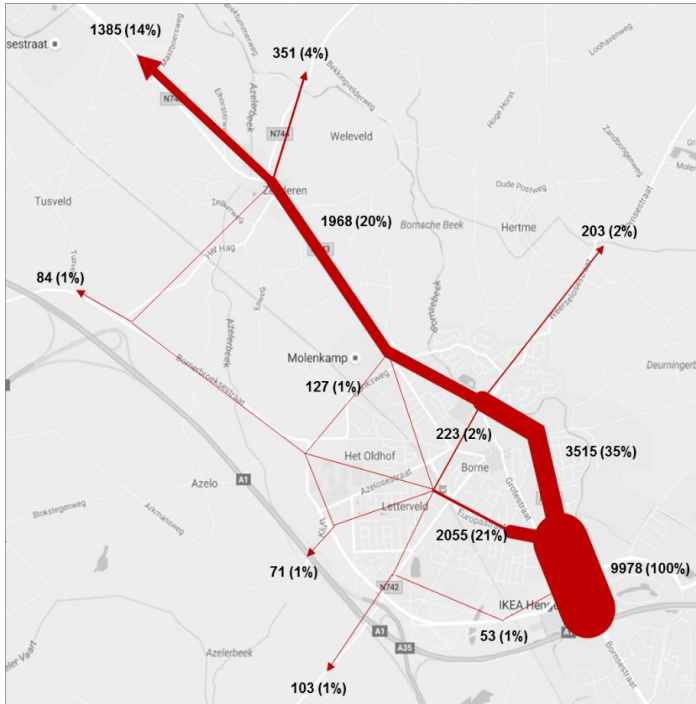


Bij de registraties is geen onderscheid gemaakt naar rijrichting, daardoor is het totaal aantal voertuigen per rijrichting niet bekend

Kentekenonderzoek Borne

Oktober 2016

Routes via 7. N743 Rondweg (komgrens), ri. Noordwest



Routes via 7. N743 Rondweg (komgrens), ri. Zuidoost



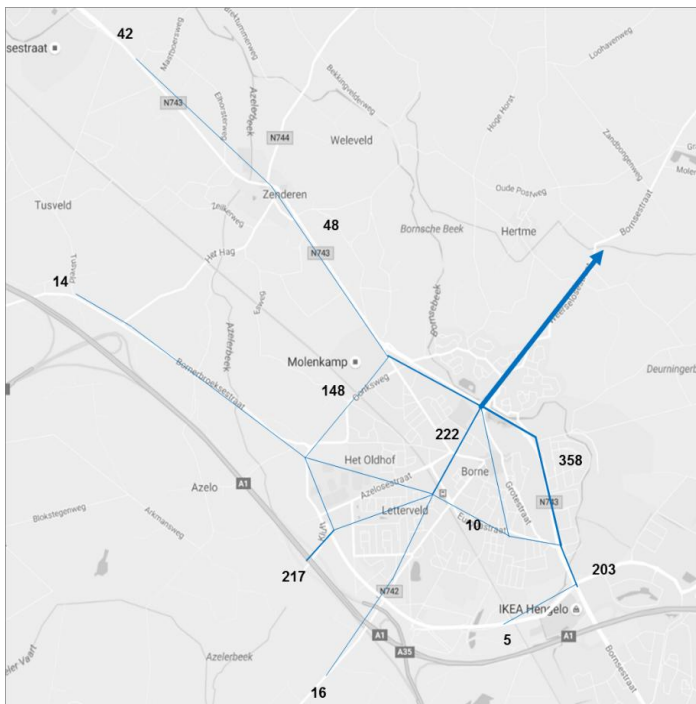
Kentekenonderzoek Borne

Oktober 2016

Routes vanuit 8. Weerselosestraat



Routes naar 8. Weerselosestraat

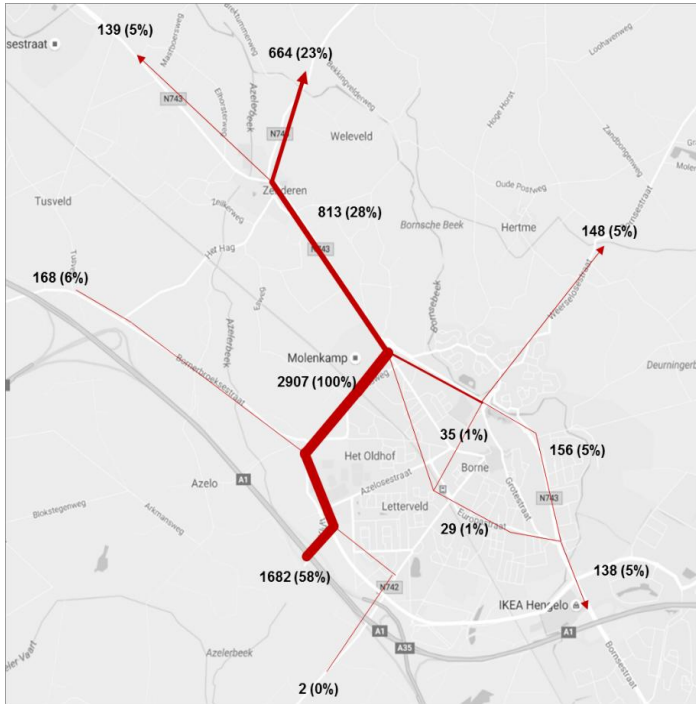


Bij de registraties is geen onderscheid gemaakt naar rijrichting, daardoor is het totaal aantal voertuigen per rijrichting niet bekend

Kentekenonderzoek Borne

Oktober 2016

Routes via 9. Oonksweg, ri. Noordoost



Routes via 9. Oonksweg, ri. Zuidwest



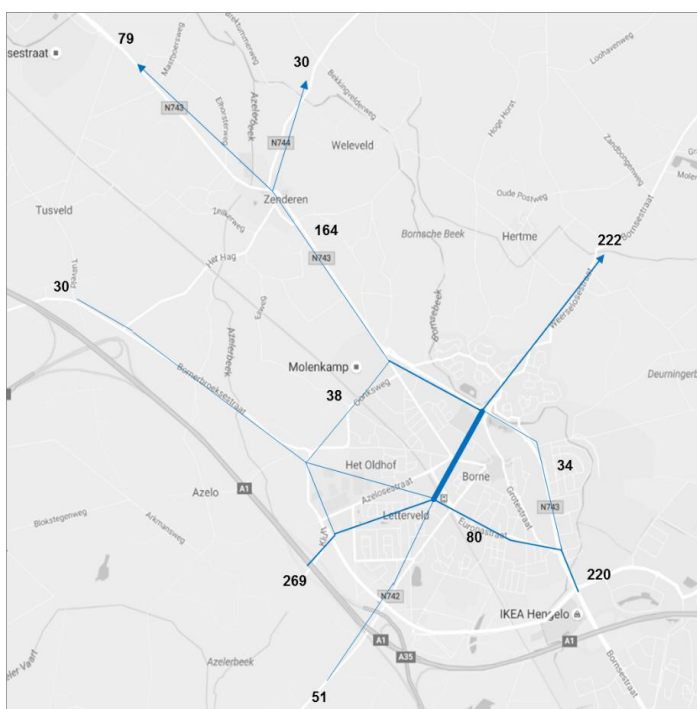
Kentekenonderzoek Borne

Oktober 2016

Routes via 10. Von Bönninghausenstraat, ri. Zuid



Routes via 10. Von Bönninghausenstraat, ri. Noord

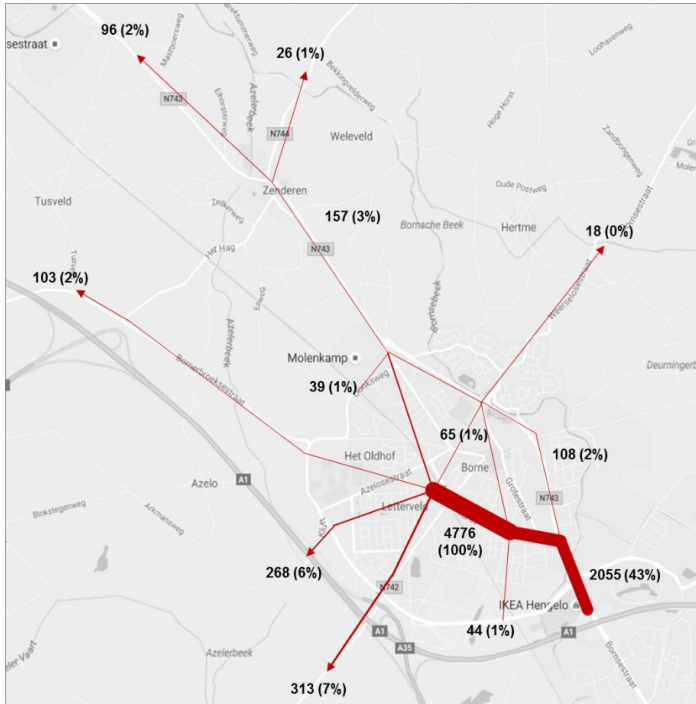


Bij de registraties is geen onderscheid gemaakt naar rijrichting, daardoor is het totaal aantal voertuigen per rijrichting niet bekend

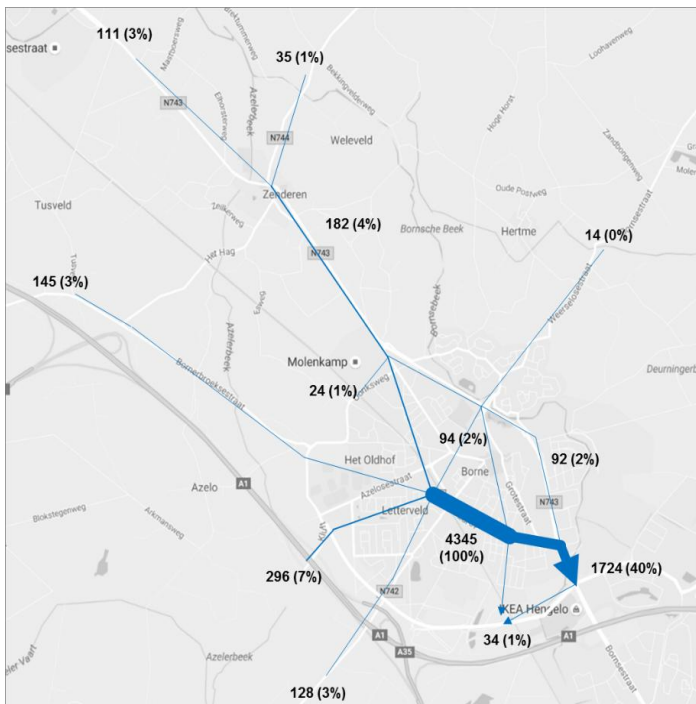
Kentekenonderzoek Borne

Oktober 2016

Routes via 11. Europastraat, ri. West



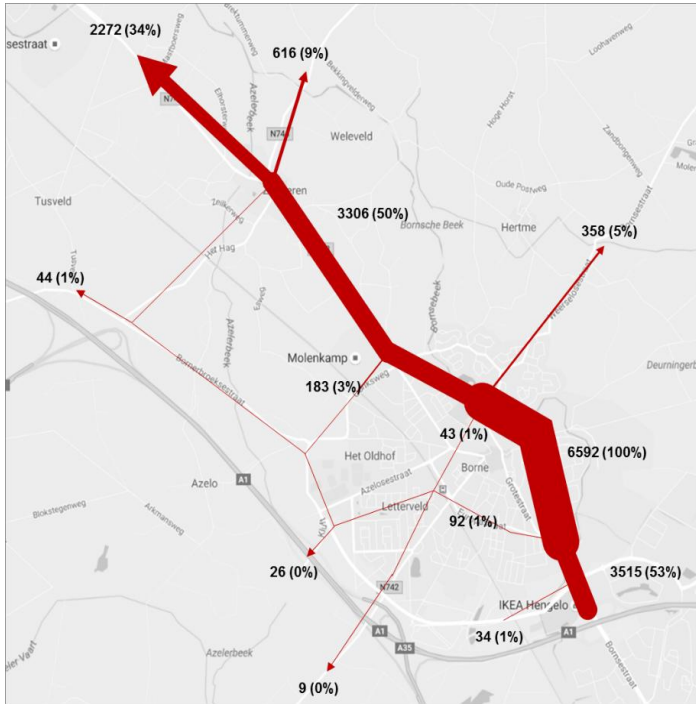
Routes via 11. Europastraat, ri. Oost



Kentekenonderzoek Borne

Oktober 2016

Routes via 12. N743 Rondweg, ri. Noord



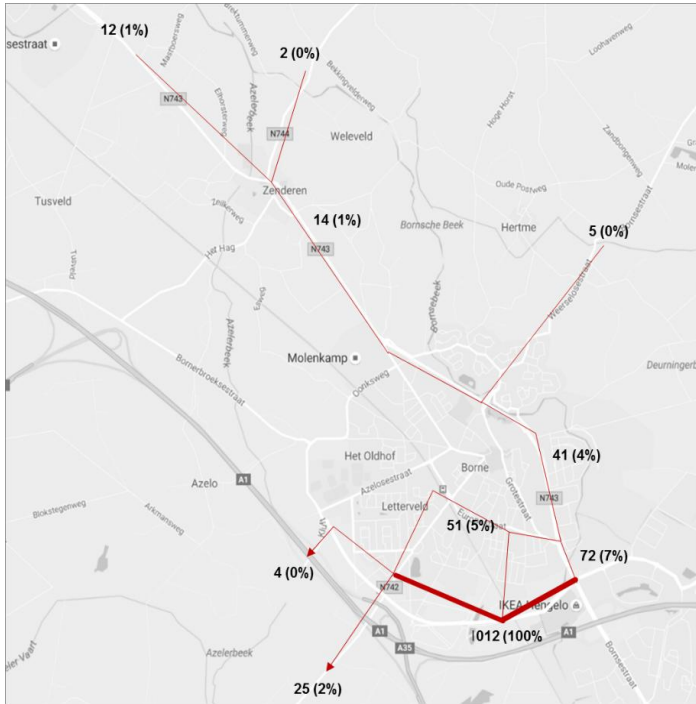
Routes via 12. N743 Rondweg, ri. Zuid



Kentekenonderzoek Borne

Oktober 2016

Routes via 13. Zuidelijke Randweg, ri. West



Routes via 13. Zuidelijke Randweg, ri. Oost



Kentekenonderzoek Borne

Oktober 2016

Intensiteiten Werkdag

Per locatie

		Etmaal		Ochtensp.	Avondsp.	Voertuigverdeling etmaal			
		0:00-24:00				7:00-9:00	16:00-18:00	P	Lb
1. N743 Almlosestraat		10488		1810	1968	84,6%	10,9%	2,5%	2,0%
2. N744 Albergerweg		6402		1209	1285	76,7%	16,5%	3,4%	3,4%
3. N473 Zenderensestraat		14029		2350	2518	81,6%	11,6%	2,9%	4,0%
4. Bornerbroeksestraat		3077		602	745	81,1%	14,5%	1,9%	2,6%
5. Kluft		13107		2551	2354	76,6%	13,8%	3,6%	6,0%
6. N742 Deldensestraat		1683		191	331	86,4%	11,1%	0,3%	2,2%
7. N743 Rondweg (komgrens)		21970		3456	3938	84,6%	10,4%	1,8%	3,2%
8. Weerselosestraat		3270		533	651	75,7%	15,3%	2,3%	6,7%
9. Oonksweg		6516		1339	1072	71,3%	16,1%	5,3%	7,2%
10. Von Bönninghausenstraat		4423		454	868	84,9%	9,1%	0,5%	5,5%
11. Europastraat		9121		1110	1469	83,5%	10,0%	1,4%	5,1%
12. N743 Rondweg		13338		2069	2482	82,7%	11,8%	2,2%	3,3%
13. Zuidelijke Randweg		1885		270	322	63,7%	22,9%	9,0%	4,4%

Per meetpost

		Etmaal		Ochtensp.	Avondsp.	Voertuigverdeling etmaal			
		0:00-24:00				7:00-9:00	16:00-18:00	P	Lb
1. N743 Almlosestraat	ZO	5566		820	1181	84,1%	11,1%	2,6%	2,2%
	NW	4921		990	788	85,3%	10,6%	2,4%	1,8%
2. N744 Albergerweg	Z	3270		911	426	76,5%	16,7%	3,4%	3,4%
	N	3132		297	859	76,9%	16,4%	3,3%	3,5%
3. N473 Zenderensestraat	ZO	7328		1417	1165	81,5%	11,6%	2,9%	4,0%
	NW	6701		933	1352	81,7%	11,6%	2,8%	3,9%
4. Bornerbroeksestraat	ZO	1762		317	404	81,4%	14,2%	1,8%	2,6%
	NW	1315		285	341	80,6%	14,9%	1,9%	2,6%
5. Kluft	NO	6627		834	1564	77,3%	14,0%	3,6%	5,1%
	ZW	6480		1717	790	75,9%	13,6%	3,7%	6,8%
7. N743 Rondweg (komgrens)	NW	9978		1111	2020	84,8%	10,1%	1,6%	3,5%
	ZO	11992		2345	1918	84,5%	10,6%	2,0%	2,9%
9. Oonksweg	NO	2908		419	496	70,0%	16,4%	5,8%	7,9%
	ZW	3608		921	576	72,4%	15,8%	5,0%	6,7%
11. Europastraat	W	4776		533	819	84,0%	9,7%	1,4%	4,9%
	O	4345		577	650	82,9%	10,3%	1,4%	5,4%
12. N743 Rondweg	N	6592		798	1377	82,4%	11,9%	2,0%	3,7%
	Z	6746		1272	1106	83,0%	11,7%	2,3%	3,0%
13. Zuidelijke Randweg	W	1012		125	172	65,3%	22,5%	8,9%	3,3%
	O	873		145	149	61,9%	23,3%	9,2%	5,7%

Op locaties 6, 8 en 10 is geen onderscheid gemaakt naar rijrichting

Kentekenonderzoek Borne

Oktober 2016

Intensiteiten 1. N743 Almelsestraat

	za	zo	ma	di	wo	do	vr	werkdag (ma t/m vr)		weekdag (ma t/m zo)	
	1-okt	2-okt	3-okt	4-okt	5-okt	6-okt	7-okt	aantal	%	aantal	%
0:00 - 1:00	111	135	40	21	35	25	44	33	0,3%	59	0,6%
1:00 - 2:00	65	73	21	5	13	14	21	15	0,1%	30	0,3%
2:00 - 3:00	21	42	32	10	9	5	5	12	0,1%	18	0,2%
3:00 - 4:00	12	20	11	9	9	11	10	10	0,1%	12	0,1%
4:00 - 5:00	19	25	14	16	15	15	12	14	0,1%	17	0,2%
5:00 - 6:00	31	14	77	79	69	71	66	72	0,7%	58	0,6%
6:00 - 7:00	67	45	341	341	314	318	301	323	3,1%	247	2,6%
7:00 - 8:00	218	58	917	925	860	929	812	889	8,5%	674	7,1%
8:00 - 9:00	283	59	999	965	752	1074	818	922	8,8%	707	7,4%
9:00 - 10:00	418	178	455	405	374	569	538	468	4,5%	420	4,4%
10:00 - 11:00	480	295	394	443	374	513	467	438	4,2%	424	4,4%
11:00 - 12:00	599	357	394	492	502	511	547	489	4,7%	486	5,1%
12:00 - 13:00	633	559	520	621	639	615	693	618	5,9%	611	6,4%
13:00 - 14:00	656	792	660	649	646	709	683	669	6,4%	685	7,2%
14:00 - 15:00	738	661	661	704	726	687	804	716	6,8%	712	7,4%
15:00 - 16:00	655	525	695	778	781	741	837	766	7,3%	716	7,5%
16:00 - 17:00	668	593	1034	966	951	1056	966	995	9,5%	891	9,3%
17:00 - 18:00	637	545	970	1055	964	1026	854	974	9,3%	864	9,0%
18:00 - 19:00	479	418	634	738	645	731	620	674	6,4%	609	6,4%
19:00 - 20:00	390	319	442	442	441	516	435	455	4,3%	426	4,5%
20:00 - 21:00	298	233	309	293	346	369	356	335	3,2%	315	3,3%
21:00 - 22:00	198	185	231	246	278	284	236	255	2,4%	237	2,5%
22:00 - 23:00	217	152	178	206	229	224	225	212	2,0%	204	2,1%
23:00 - 24:00	205	78	104	123	131	130	177	133	1,3%	135	1,4%
0:00 - 24:00	8098	6361	10133	10532	10103	11143	10527	10488	100%	9557	100%
7:00 - 9:00	501	117	1916	1890	1612	2003	1630	1810	17,3%	1381	14,5%
16:00 - 18:00	1305	1138	2004	2021	1915	2082	1820	1968	18,8%	1755	18,4%
Personenauto's	7206	5843	8508	8963	8549	9424	8933	8875	84,6%	8204	85,8%
Lichte bedrijfsw.	636	314	1101	1115	1078	1245	1156	1139	10,9%	949	9,9%
Zware bedrijfsw.	92	42	266	262	250	277	273	266	2,5%	209	2,2%
Overig/buitenl.	164	162	258	192	226	197	165	208	2,0%	195	2,0%

Kentekenonderzoek Borne

Oktober 2016

Intensiteiten 1. N743 Almelsestraat

	Ri. Zuidoost (Zenderen)							Ri. Noordwest (Almelo)						
	1-okt	2-okt	3-okt	4-okt	5-okt	6-okt	7-okt	1-okt	2-okt	3-okt	4-okt	5-okt	6-okt	7-okt
0:00 - 1:00	62	64	19	14	23	14	26	49	71	21	7	12	11	18
1:00 - 2:00	35	39	9	3	6	5	13	30	34	12	2	7	9	8
2:00 - 3:00	8	16	5	7	4	2	4	13	26	27	3	5	3	1
3:00 - 4:00	4	6	4	7	6	5	4	8	14	7	2	3	6	6
4:00 - 5:00	12	15	6	10	11	11	7	7	10	8	6	4	4	5
5:00 - 6:00	15	6	42	50	47	41	42	16	8	35	29	22	30	24
6:00 - 7:00	25	18	151	167	144	149	143	42	27	190	174	170	169	158
7:00 - 8:00	98	30	417	410	360	400	338	120	28	500	515	500	529	474
8:00 - 9:00	143	27	458	484	365	506	363	140	32	541	481	387	568	455
9:00 - 10:00	226	95	237	287	279	320	272	192	83	218	118	95	249	266
10:00 - 11:00	279	144	226	249	229	259	250	201	151	168	194	145	254	217
11:00 - 12:00	285	185	210	251	284	260	301	314	172	184	241	218	251	246
12:00 - 13:00	358	314	255	304	317	325	368	275	245	265	317	322	290	325
13:00 - 14:00	343	372	317	317	359	350	341	313	420	343	332	287	359	342
14:00 - 15:00	379	333	352	367	371	346	411	359	328	309	337	355	341	393
15:00 - 16:00	353	252	396	446	422	429	477	302	273	299	332	359	312	360
16:00 - 17:00	325	276	613	615	562	623	543	343	317	421	351	389	433	423
17:00 - 18:00	289	276	589	640	566	662	490	348	269	381	415	398	364	364
18:00 - 19:00	243	198	340	370	326	369	327	236	220	294	368	319	362	293
19:00 - 20:00	187	160	222	226	223	278	245	203	159	220	216	218	238	190
20:00 - 21:00	153	117	170	161	178	207	182	145	116	139	132	168	162	174
21:00 - 22:00	87	116	113	130	159	150	110	111	69	118	116	119	134	126
22:00 - 23:00	113	74	100	111	141	100	115	104	78	78	95	88	124	110
23:00 - 24:00	100	48	62	69	75	76	107	105	30	42	54	56	54	70
0:00 - 24:00	4122	3181	5313	5695	5457	5887	5479	3976	3180	4820	4837	4646	5256	5048
7:00 - 9:00	241	57	875	894	725	906	701	260	60	1041	996	887	1097	929
16:00 - 18:00	614	552	1202	1255	1128	1285	1033	691	586	802	766	787	797	787
Personenauto's	3655	2907	4438	4796	4593	4952	4618	3551	2936	4070	4167	3956	4472	4315
Lichte bedrijfsw.	326	154	581	644	594	661	614	310	160	520	471	484	584	542
Zware bedrijfsw.	49	21	140	155	136	152	153	43	21	126	107	114	125	120
Overig/buitenl.	92	99	154	100	134	122	94	72	63	104	92	92	75	71

Kentekenonderzoek Borne

Oktober 2016

Intensiteiten 2. N744 Albergerweg

	za	zo	ma	di	wo	do	vr	werkdag (ma t/m vr)		weekdag (ma t/m zo)	
	1-okt	2-okt	3-okt	4-okt	5-okt	6-okt	7-okt	aantal	%	aantal	%
0:00 - 1:00	86	103	12	15	22	26	24	20	0,3%	41	0,7%
1:00 - 2:00	40	49	7	6	9	10	7	8	0,1%	18	0,3%
2:00 - 3:00	16	22	3	5	3	4	1	3	0,0%	8	0,1%
3:00 - 4:00	4	17	7	3	9	4	8	6	0,1%	7	0,1%
4:00 - 5:00	6	6	16	18	14	18	9	15	0,2%	12	0,2%
5:00 - 6:00	13	7	79	56	61	67	59	64	1,0%	49	0,8%
6:00 - 7:00	53	18	271	267	269	277	249	267	4,2%	201	3,4%
7:00 - 8:00	123	41	679	704	709	688	602	676	10,6%	507	8,6%
8:00 - 9:00	254	103	556	550	494	570	491	532	8,3%	431	7,3%
9:00 - 10:00	304	185	251	311	308	302	298	294	4,6%	280	4,7%
10:00 - 11:00	381	252	252	308	302	296	290	290	4,5%	297	5,0%
11:00 - 12:00	362	290	267	265	265	267	304	274	4,3%	289	4,9%
12:00 - 13:00	415	334	305	323	331	293	356	322	5,0%	337	5,7%
13:00 - 14:00	441	529	341	314	348	384	400	357	5,6%	394	6,7%
14:00 - 15:00	433	447	360	341	406	354	461	384	6,0%	400	6,8%
15:00 - 16:00	415	392	361	377	405	390	461	399	6,2%	400	6,8%
16:00 - 17:00	398	399	594	617	598	627	630	613	9,6%	552	9,3%
17:00 - 18:00	369	361	733	668	667	674	617	672	10,5%	584	9,9%
18:00 - 19:00	274	266	369	413	420	424	414	408	6,4%	369	6,2%
19:00 - 20:00	200	188	241	257	259	241	272	254	4,0%	237	4,0%
20:00 - 21:00	197	125	197	196	212	182	239	205	3,2%	193	3,3%
21:00 - 22:00	120	85	115	149	135	164	145	142	2,2%	130	2,2%
22:00 - 23:00	89	58	95	110	128	145	100	116	1,8%	104	1,8%
23:00 - 24:00	106	34	47	85	101	82	94	82	1,3%	78	1,3%
0:00 - 24:00	5099	4311	6158	6358	6475	6489	6531	6402	100%	5917	100%
7:00 - 9:00	377	144	1235	1254	1203	1258	1093	1209	18,9%	938	15,8%
16:00 - 18:00	767	760	1327	1285	1265	1301	1247	1285	20,1%	1136	19,2%
Personenauto's	4386	3850	4660	4967	4926	4930	5062	4909	76,7%	4683	79,1%
Lichte bedrijfsw.	485	286	1016	1020	1081	1116	1053	1057	16,5%	865	14,6%
Zware bedrijfsw.	61	30	186	200	259	224	208	215	3,4%	167	2,8%
Overig/buitenl.	167	145	296	171	209	219	208	221	3,4%	202	3,4%

Kentekenonderzoek Borne

Oktober 2016

Intensiteiten 2. N744 Albergerweg

	Ri. Zuid (Zenderen)							Ri. Noord (Albergen)						
	1-okt	2-okt	3-okt	4-okt	5-okt	6-okt	7-okt	1-okt	2-okt	3-okt	4-okt	5-okt	6-okt	7-okt
0:00 - 1:00	34	51	3	4	10	5	9	52	52	9	11	12	21	15
1:00 - 2:00	12	9	1	2	7	1	1	28	40	6	4	2	9	6
2:00 - 3:00	6	6	2	2	2	1	1	10	16	1	3	1	3	0
3:00 - 4:00	1	7	4	2	5	3	5	3	10	3	1	4	1	3
4:00 - 5:00	5	1	11	12	9	15	5	1	5	5	6	5	3	4
5:00 - 6:00	8	2	60	42	51	54	44	5	5	19	14	10	13	15
6:00 - 7:00	39	14	221	212	213	221	198	14	4	50	55	56	56	51
7:00 - 8:00	76	22	529	555	546	532	479	47	19	150	149	163	156	123
8:00 - 9:00	159	66	406	401	334	428	346	95	37	150	149	160	142	145
9:00 - 10:00	164	97	148	179	173	185	178	140	88	103	132	135	117	120
10:00 - 11:00	198	114	145	160	159	165	176	183	138	107	148	143	131	114
11:00 - 12:00	171	139	159	127	148	151	142	191	151	108	138	117	116	162
12:00 - 13:00	199	157	148	184	155	148	158	216	177	157	139	176	145	198
13:00 - 14:00	223	281	178	169	174	197	211	218	248	163	145	174	187	189
14:00 - 15:00	205	220	150	142	201	158	211	228	227	210	199	205	196	250
15:00 - 16:00	199	211	159	154	166	154	169	216	181	202	223	239	236	292
16:00 - 17:00	220	211	199	212	202	231	215	178	188	395	405	396	396	415
17:00 - 18:00	172	186	213	207	238	220	195	197	175	520	461	429	454	422
18:00 - 19:00	123	120	136	157	157	182	186	151	146	233	256	263	242	228
19:00 - 20:00	86	89	109	128	139	83	112	114	99	132	129	120	158	160
20:00 - 21:00	90	57	78	58	96	73	99	107	68	119	138	116	109	140
21:00 - 22:00	55	44	45	63	53	47	63	65	41	70	86	82	117	82
22:00 - 23:00	51	32	38	44	56	58	38	38	26	57	66	72	87	62
23:00 - 24:00	45	17	18	28	27	28	44	61	17	29	57	74	54	50
0:00 - 24:00	2541	2153	3160	3244	3321	3340	3285	2558	2158	2998	3114	3154	3149	3246
7:00 - 9:00	235	88	935	956	880	960	825	142	56	300	298	323	298	268
16:00 - 18:00	392	397	412	419	440	451	410	375	363	915	866	825	850	837
Personenauto's	2182	1924	2375	2548	2521	2521	2544	2204	1926	2285	2419	2405	2409	2518
Lichte bedrijfsw.	249	145	534	516	567	582	526	236	141	482	504	514	534	527
Zware bedrijfsw.	36	13	102	100	125	124	106	25	17	84	100	134	100	102
Overig/buitenl.	74	71	149	80	108	113	109	93	74	147	91	101	106	99

Kentekenonderzoek Borne

Oktober 2016

Intensiteiten 3. N473 Zenderensestraat

	za	zo	ma	di	wo	do	vr	werkdag (ma t/m vr)		weekdag (ma t/m zo)	
	1-okt	2-okt	3-okt	4-okt	5-okt	6-okt	7-okt	aantal	%	aantal	%
0:00 - 1:00	156	204	38	30	53	47	51	44	0,3%	83	0,6%
1:00 - 2:00	98	107	24	8	18	17	24	18	0,1%	42	0,3%
2:00 - 3:00	36	65	24	17	10	11	7	14	0,1%	24	0,2%
3:00 - 4:00	16	32	13	6	13	16	12	12	0,1%	15	0,1%
4:00 - 5:00	25	29	29	21	27	31	16	25	0,2%	25	0,2%
5:00 - 6:00	33	24	115	109	95	101	94	103	0,7%	82	0,6%
6:00 - 7:00	103	56	459	483	446	435	404	445	3,2%	341	2,6%
7:00 - 8:00	224	70	1207	1196	1137	1159	1027	1145	8,2%	860	6,7%
8:00 - 9:00	386	136	1253	1319	964	1408	1080	1205	8,6%	935	7,2%
9:00 - 10:00	500	333	642	682	708	816	754	720	5,1%	634	4,9%
10:00 - 11:00	669	452	447	554	527	735	750	603	4,3%	591	4,6%
11:00 - 12:00	812	569	565	671	708	673	806	685	4,9%	686	5,3%
12:00 - 13:00	894	748	722	802	853	818	964	832	5,9%	829	6,4%
13:00 - 14:00	995	1083	840	835	871	955	997	900	6,4%	939	7,3%
14:00 - 15:00	1020	958	888	904	950	916	1074	946	6,7%	959	7,4%
15:00 - 16:00	1006	785	905	1000	1016	982	1106	1002	7,1%	971	7,5%
16:00 - 17:00	988	813	1359	1102	1154	1400	1246	1252	8,9%	1152	8,9%
17:00 - 18:00	887	822	1297	1311	1166	1371	1183	1266	9,0%	1148	8,9%
18:00 - 19:00	684	605	888	966	896	1015	944	942	6,7%	857	6,6%
19:00 - 20:00	494	428	612	623	612	672	626	629	4,5%	581	4,5%
20:00 - 21:00	413	306	427	412	474	466	470	450	3,2%	424	3,3%
21:00 - 22:00	258	227	295	304	349	390	317	331	2,4%	306	2,4%
22:00 - 23:00	272	190	251	275	318	288	279	282	2,0%	268	2,1%
23:00 - 24:00	272	87	136	167	184	165	243	179	1,3%	179	1,4%
0:00 - 24:00	11241	9129	13436	13797	13549	14887	14474	14029	100%	12930	100%
7:00 - 9:00	610	206	2460	2515	2101	2567	2107	2350	16,8%	1795	13,9%
16:00 - 18:00	1875	1635	2656	2413	2320	2771	2429	2518	17,9%	2300	17,8%
Personenauto's	9923	8239	10837	11330	11099	12123	11835	11445	81,6%	10769	83,3%
Lichte bedrijfsw.	809	459	1532	1588	1525	1778	1713	1627	11,6%	1343	10,4%
Zware bedrijfsw.	137	59	388	375	410	416	420	402	2,9%	315	2,4%
Overig/buitenl.	372	372	679	504	515	570	506	555	4,0%	503	3,9%

Kentekenonderzoek Borne

Oktober 2016

Intensiteiten 3. N473 Zenderensestraat

	Ri. Zuidoost (Borne)							Ri. Noordwest (Zenderen)						
	1-okt	2-okt	3-okt	4-okt	5-okt	6-okt	7-okt	1-okt	2-okt	3-okt	4-okt	5-okt	6-okt	7-okt
0:00 - 1:00	78	99	16	13	30	13	22	78	105	22	17	23	34	29
1:00 - 2:00	46	44	8	4	12	4	12	52	63	16	4	6	13	12
2:00 - 3:00	15	23	4	11	5	3	5	21	42	20	6	5	8	2
3:00 - 4:00	3	8	8	5	8	8	4	13	24	5	1	5	8	8
4:00 - 5:00	17	14	18	15	21	23	10	8	15	11	6	6	8	6
5:00 - 6:00	20	11	80	79	71	70	63	13	13	35	30	24	31	31
6:00 - 7:00	58	29	277	305	276	276	241	45	27	182	178	170	159	163
7:00 - 8:00	111	31	730	729	674	695	603	113	39	477	467	463	464	424
8:00 - 9:00	244	64	768	853	552	851	630	142	72	485	466	412	557	450
9:00 - 10:00	312	158	368	405	403	494	416	188	175	274	277	305	322	338
10:00 - 11:00	433	230	326	370	354	392	416	236	222	121	184	173	343	334
11:00 - 12:00	394	309	312	347	393	354	428	418	260	253	324	315	319	378
12:00 - 13:00	460	400	346	403	413	419	482	434	348	376	399	440	399	482
13:00 - 14:00	534	524	429	424	471	492	513	461	559	411	411	400	463	484
14:00 - 15:00	510	468	432	436	498	443	525	510	490	456	468	452	473	549
15:00 - 16:00	524	393	479	509	502	503	542	482	392	426	491	514	479	564
16:00 - 17:00	489	389	628	480	535	662	570	499	424	731	622	619	738	676
17:00 - 18:00	374	430	605	562	526	706	553	513	392	692	749	640	665	630
18:00 - 19:00	315	304	410	442	390	474	455	369	301	478	524	506	541	489
19:00 - 20:00	217	213	288	296	298	319	312	277	215	324	327	314	353	314
20:00 - 21:00	228	175	199	182	238	220	221	185	131	228	230	236	246	249
21:00 - 22:00	125	144	137	136	177	173	150	133	83	158	168	172	217	167
22:00 - 23:00	158	113	127	137	167	127	132	114	77	124	138	151	161	147
23:00 - 24:00	140	59	72	85	81	86	137	132	28	64	82	103	79	106
0:00 - 24:00	5805	4632	7067	7228	7095	7807	7442	5436	4497	6369	6569	6454	7080	7032
7:00 - 9:00	355	95	1498	1582	1226	1546	1233	255	111	962	933	875	1021	874
16:00 - 18:00	863	819	1233	1042	1061	1368	1123	1012	816	1423	1371	1259	1403	1306
Personenauto's	5118	4175	5698	5935	5802	6358	6062	4805	4064	5139	5395	5297	5765	5773
Lichte bedrijfsw.	426	233	797	848	818	916	870	383	226	735	740	707	862	843
Zware bedrijfsw.	74	28	209	215	205	224	220	63	31	179	160	205	192	200
Overig/buitenl.	187	196	363	230	270	309	290	185	176	316	274	245	261	216

Kentekenonderzoek Borne

Oktober 2016

Intensiteiten 4. Bornebroeksestraat

	za	zo	ma	di	wo	do	vr	werkdag (ma t/m vr)		weekdag (ma t/m zo)	
	1-okt	2-okt	3-okt	4-okt	5-okt	6-okt	7-okt	aantal	%	aantal	%
0:00 - 1:00	28	32	4	4	11	7	5	6	0,2%	13	0,5%
1:00 - 2:00	13	25	4	2	2	4	1	3	0,1%	7	0,3%
2:00 - 3:00	1	4	7	0	0	0	1	2	0,1%	2	0,1%
3:00 - 4:00	2	2	3	2	3	2	3	3	0,1%	2	0,1%
4:00 - 5:00	0	4	8	1	3	2	4	4	0,1%	3	0,1%
5:00 - 6:00	9	1	17	20	15	14	12	16	0,5%	13	0,5%
6:00 - 7:00	26	14	89	85	84	61	67	77	2,5%	61	2,2%
7:00 - 8:00	47	25	279	318	288	299	209	279	9,1%	209	7,6%
8:00 - 9:00	101	39	278	421	335	320	264	324	10,5%	251	9,1%
9:00 - 10:00	143	53	86	111	139	138	139	123	4,0%	116	4,2%
10:00 - 11:00	141	95	95	106	117	142	145	121	3,9%	120	4,3%
11:00 - 12:00	199	104	94	145	135	134	143	130	4,2%	136	4,9%
12:00 - 13:00	240	137	174	161	175	159	171	168	5,5%	174	6,3%
13:00 - 14:00	205	167	195	163	156	151	174	168	5,5%	173	6,3%
14:00 - 15:00	236	189	214	201	158	155	211	188	6,1%	195	7,0%
15:00 - 16:00	223	158	162	228	215	199	221	205	6,7%	201	7,3%
16:00 - 17:00	234	100	321	366	376	278	300	328	10,7%	282	10,2%
17:00 - 18:00	194	103	476	460	413	420	317	417	13,6%	340	12,3%
18:00 - 19:00	138	90	212	222	225	169	165	199	6,5%	174	6,3%
19:00 - 20:00	79	65	97	136	145	109	120	121	3,9%	107	3,9%
20:00 - 21:00	66	59	84	90	90	76	79	84	2,7%	78	2,8%
21:00 - 22:00	54	36	43	64	61	45	47	52	1,7%	50	1,8%
22:00 - 23:00	37	26	32	34	48	40	35	38	1,2%	36	1,3%
23:00 - 24:00	32	9	16	31	28	27	17	24	0,8%	23	0,8%
0:00 - 24:00	2448	1537	2990	3371	3222	2951	2850	3077	100%	2767	100%
7:00 - 9:00	148	64	557	739	623	619	473	602	19,6%	460	16,6%
16:00 - 18:00	428	203	797	826	789	698	617	745	24,2%	623	22,5%
Personenauto's	2176	1399	2378	2737	2628	2420	2311	2495	81,1%	2293	82,9%
Lichte bedrijfsw.	195	102	453	495	461	389	430	446	14,5%	361	13,0%
Zware bedrijfsw.	12	4	64	56	54	63	49	57	1,9%	43	1,6%
Overig/buitenl.	65	32	95	83	79	79	60	79	2,6%	70	2,5%

Kentekenonderzoek Borne

Oktober 2016

Intensiteiten 4. Bornerbroeksestraat

	Ri. Zuidoost (Borne)							Ri. Noordwest (Bornerbroek)						
	1-okt	2-okt	3-okt	4-okt	5-okt	6-okt	7-okt	1-okt	2-okt	3-okt	4-okt	5-okt	6-okt	7-okt
0:00 - 1:00	16	15	2	1	4	5	1	12	17	2	3	7	2	4
1:00 - 2:00	3	17	1	0	2	3	1	10	8	3	2	0	1	0
2:00 - 3:00	0	3	3	0	0	0	1	1	1	4	0	0	0	0
3:00 - 4:00	1	0	0	2	2	2	2	1	2	3	0	1	0	1
4:00 - 5:00	0	2	8	0	3	2	3	0	2	0	1	0	0	1
5:00 - 6:00	8	1	8	12	10	7	6	1	0	9	8	5	7	6
6:00 - 7:00	8	7	42	47	40	34	41	18	7	47	38	44	27	26
7:00 - 8:00	30	14	139	158	143	156	118	17	11	140	160	145	143	91
8:00 - 9:00	47	24	143	244	166	181	138	54	15	135	177	169	139	126
9:00 - 10:00	92	38	73	100	109	77	87	51	15	13	11	30	61	52
10:00 - 11:00	101	61	88	86	106	82	91	40	34	7	20	11	60	54
11:00 - 12:00	129	59	71	99	91	86	80	70	45	23	46	44	48	63
12:00 - 13:00	139	68	105	89	115	93	93	101	69	69	72	60	66	78
13:00 - 14:00	112	70	121	86	109	84	107	93	97	74	77	47	67	67
14:00 - 15:00	123	93	114	103	107	96	116	113	96	100	98	51	59	95
15:00 - 16:00	88	85	89	113	110	121	127	135	73	73	115	105	78	94
16:00 - 17:00	100	25	158	172	191	157	153	134	75	163	194	185	121	147
17:00 - 18:00	90	24	258	254	229	256	194	104	79	218	206	184	164	123
18:00 - 19:00	65	51	105	105	97	99	98	73	39	107	117	128	70	67
19:00 - 20:00	54	47	63	80	89	75	85	25	18	34	56	56	34	35
20:00 - 21:00	36	28	32	47	56	54	45	30	31	52	43	34	22	34
21:00 - 22:00	23	24	26	39	42	32	25	31	12	17	25	19	13	22
22:00 - 23:00	18	15	19	23	26	31	15	19	11	13	11	22	9	20
23:00 - 24:00	17	4	11	19	15	19	12	15	5	5	12	13	8	5
0:00 - 24:00	1300	775	1679	1879	1862	1752	1639	1148	762	1311	1492	1360	1199	1211
7:00 - 9:00	77	38	282	402	309	337	256	71	26	275	337	314	282	217
16:00 - 18:00	190	49	416	426	420	413	347	238	154	381	400	369	285	270
Personenauto's	1155	703	1332	1542	1525	1444	1332	1021	696	1046	1195	1103	976	979
Lichte bedrijfsw.	104	54	256	263	262	220	247	91	48	197	232	199	169	183
Zware bedrijfsw.	4	2	37	27	34	36	29	8	2	27	29	20	27	20
Overig/buitenl.	37	16	54	47	41	52	31	28	16	41	36	38	27	29

Kentekenonderzoek Borne

Oktober 2016

Intensiteiten 5. Kluff

	za	zo	ma	di	wo	do	vr	werkdag (ma t/m vr)		weekdag (ma t/m zo)	
	1-okt	2-okt	3-okt	4-okt	5-okt	6-okt	7-okt	aantal	%	aantal	%
0:00 - 1:00	119	141	31	28	46	39	51	39	0,3%	65	0,6%
1:00 - 2:00	71	97	12	15	20	9	19	15	0,1%	35	0,3%
2:00 - 3:00	31	32	23	11	12	13	9	14	0,1%	19	0,2%
3:00 - 4:00	14	18	25	12	17	17	17	18	0,1%	17	0,1%
4:00 - 5:00	34	24	48	45	44	46	33	43	0,3%	39	0,3%
5:00 - 6:00	40	22	166	206	169	195	153	178	1,4%	136	1,2%
6:00 - 7:00	106	56	489	523	524	515	424	495	3,8%	377	3,2%
7:00 - 8:00	283	81	1303	1433	1341	1355	1232	1333	10,2%	1004	8,6%
8:00 - 9:00	492	66	1299	1220	1067	1355	1149	1218	9,3%	950	8,1%
9:00 - 10:00	662	280	600	594	609	751	687	648	4,9%	598	5,1%
10:00 - 11:00	682	440	504	590	457	646	675	574	4,4%	571	4,9%
11:00 - 12:00	653	596	468	633	423	607	706	567	4,3%	584	5,0%
12:00 - 13:00	820	647	685	738	709	762	815	742	5,7%	739	6,3%
13:00 - 14:00	842	804	704	701	759	808	850	764	5,8%	781	6,7%
14:00 - 15:00	851	716	794	781	830	805	874	817	6,2%	807	6,9%
15:00 - 16:00	755	601	758	829	840	979	918	865	6,6%	811	6,9%
16:00 - 17:00	758	430	1291	1143	1108	1322	1168	1206	9,2%	1031	8,8%
17:00 - 18:00	515	452	1096	921	986	1479	1257	1148	8,8%	958	8,2%
18:00 - 19:00	447	426	718	855	921	953	814	852	6,5%	733	6,3%
19:00 - 20:00	427	328	495	507	538	543	568	530	4,0%	487	4,2%
20:00 - 21:00	353	257	349	332	348	342	438	362	2,8%	346	2,9%
21:00 - 22:00	256	183	253	320	296	303	251	285	2,2%	266	2,3%
22:00 - 23:00	173	129	226	260	281	273	230	254	1,9%	225	1,9%
23:00 - 24:00	188	82	106	138	121	159	175	140	1,1%	138	1,2%
0:00 - 24:00	9572	6908	12443	12835	12466	14276	13513	13107	100%	11716	100%
7:00 - 9:00	775	147	2602	2653	2408	2710	2381	2551	19,5%	1954	16,7%
16:00 - 18:00	1273	882	2387	2064	2094	2801	2425	2354	18,0%	1989	17,0%
Personenauto's	8127	6021	9479	9890	9557	10946	10336	10042	76,6%	9194	78,5%
Lichte bedrijfsw.	774	357	1692	1717	1734	1999	1876	1804	13,8%	1450	12,4%
Zware bedrijfsw.	119	37	464	494	461	448	520	477	3,6%	363	3,1%
Overig/buitenl.	552	493	808	734	714	883	781	784	6,0%	709	6,1%

Kentekenonderzoek Borne

Oktober 2016

Intensiteiten 5. Kluff

	Ri. Noordoost (Borne)							Ri. Zuidwest (A1)						
	1-okt	2-okt	3-okt	4-okt	5-okt	6-okt	7-okt	1-okt	2-okt	3-okt	4-okt	5-okt	6-okt	7-okt
0:00 - 1:00	75	100	24	22	38	30	35	44	41	7	6	8	9	16
1:00 - 2:00	47	76	6	12	14	8	14	24	21	6	3	6	1	5
2:00 - 3:00	23	25	5	7	9	12	6	8	7	18	4	3	1	3
3:00 - 4:00	6	11	11	5	5	7	6	8	7	14	7	12	10	11
4:00 - 5:00	14	14	9	15	8	15	13	20	10	39	30	36	31	20
5:00 - 6:00	10	9	42	44	31	43	30	30	13	124	162	138	152	123
6:00 - 7:00	44	23	170	150	154	137	121	62	33	319	373	370	378	303
7:00 - 8:00	127	45	406	413	395	408	365	156	36	897	1020	946	947	867
8:00 - 9:00	179	59	467	417	430	451	419	313	7	832	803	637	904	730
9:00 - 10:00	239	146	253	296	278	307	286	423	134	347	298	331	444	401
10:00 - 11:00	318	181	253	259	270	280	298	364	259	251	331	187	366	377
11:00 - 12:00	336	255	291	312	303	311	336	317	341	177	321	120	296	370
12:00 - 13:00	371	312	323	377	384	397	414	449	335	362	361	325	365	401
13:00 - 14:00	446	360	361	327	379	399	406	396	444	343	374	380	409	444
14:00 - 15:00	427	346	417	424	435	401	460	424	370	377	357	395	404	414
15:00 - 16:00	375	313	406	490	476	538	518	380	288	352	339	364	441	400
16:00 - 17:00	419	146	792	798	786	808	717	339	284	499	345	322	514	451
17:00 - 18:00	335	186	712	784	783	885	757	180	266	384	137	203	594	500
18:00 - 19:00	210	237	423	553	574	570	483	237	189	295	302	347	383	331
19:00 - 20:00	178	148	267	265	283	287	351	249	180	228	242	255	256	217
20:00 - 21:00	189	167	204	198	221	222	253	164	90	145	134	127	120	185
21:00 - 22:00	146	124	170	202	172	216	146	110	59	83	118	124	87	105
22:00 - 23:00	110	92	137	152	163	162	125	63	37	89	108	118	111	105
23:00 - 24:00	125	58	63	92	68	96	101	63	24	43	46	53	63	74
0:00 - 24:00	4749	3433	6212	6614	6659	6990	6660	4823	3475	6231	6221	5807	7286	6853
7:00 - 9:00	306	104	873	830	825	859	784	469	43	1729	1823	1583	1851	1597
16:00 - 18:00	754	332	1504	1582	1569	1693	1474	519	550	883	482	525	1108	951
Personenauto's	4058	3030	4751	5155	5136	5422	5152	4069	2991	4728	4735	4421	5524	5184
Lichte bedrijfsw.	388	182	867	896	940	1003	922	386	175	825	821	794	996	954
Zware bedrijfsw.	57	21	228	255	246	210	251	62	16	236	239	215	238	269
Overig/buitenl.	246	200	366	308	337	355	335	306	293	442	426	377	528	446

Kentekenonderzoek Borne

Oktober 2016

Intensiteiten 6. N742 Deldensestraat

	za	zo	ma	di	wo	do	vr	werkdag (ma t/m vr)		weekdag (ma t/m zo)	
	1-okt	2-okt	3-okt	4-okt	5-okt	6-okt	7-okt	aantal	%	aantal	%
0:00 - 1:00	23	22	4	2	4	4	9	5	0,3%	10	0,6%
1:00 - 2:00	9	8	1	1	1	0	4	1	0,1%	3	0,2%
2:00 - 3:00	3	3	4	1	0	0	0	1	0,1%	2	0,1%
3:00 - 4:00	1	5	1	0	0	0	0	0	0,0%	1	0,1%
4:00 - 5:00	1	0	2	2	1	2	1	2	0,1%	1	0,1%
5:00 - 6:00	2	0	12	10	5	9	9	9	0,5%	7	0,4%
6:00 - 7:00	5	2	62	48	45	48	41	49	2,9%	36	2,3%
7:00 - 8:00	17	15	109	126	118	105	97	111	6,6%	84	5,3%
8:00 - 9:00	71	30	75	103	92	73	59	80	4,8%	72	4,6%
9:00 - 10:00	75	60	63	60	85	43	49	60	3,6%	62	3,9%
10:00 - 11:00	75	46	76	71	77	52	72	70	4,1%	67	4,3%
11:00 - 12:00	86	65	92	100	141	60	69	92	5,5%	88	5,6%
12:00 - 13:00	109	73	127	80	161	59	79	101	6,0%	98	6,2%
13:00 - 14:00	176	105	133	145	141	75	144	128	7,6%	131	8,3%
14:00 - 15:00	155	199	142	160	154	97	128	136	8,1%	148	9,4%
15:00 - 16:00	86	102	93	163	177	63	190	137	8,2%	125	7,9%
16:00 - 17:00	98	63	89	219	180	108	163	152	9,0%	131	8,3%
17:00 - 18:00	163	66	217	278	263	78	58	179	10,6%	160	10,2%
18:00 - 19:00	106	18	113	164	149	55	55	107	6,4%	94	6,0%
19:00 - 20:00	75	75	83	101	80	91	107	92	5,5%	87	5,6%
20:00 - 21:00	72	65	57	65	55	63	84	65	3,9%	66	4,2%
21:00 - 22:00	42	20	46	44	38	52	53	47	2,8%	42	2,7%
22:00 - 23:00	30	35	31	31	49	49	33	39	2,3%	37	2,3%
23:00 - 24:00	38	18	17	22	19	14	29	20	1,2%	22	1,4%
0:00 - 24:00	1518	1095	1649	1996	2035	1200	1533	1683	100%	1575	100%
7:00 - 9:00	88	45	184	229	210	178	156	191	11,4%	156	9,9%
16:00 - 18:00	261	129	306	497	443	186	221	331	19,6%	292	18,5%
Personenauto's	1392	1016	1426	1706	1749	1042	1345	1454	86,4%	1382	87,8%
Lichte bedrijfsw.	76	43	184	238	225	128	156	186	11,1%	150	9,5%
Zware bedrijfsw.	5	1	4	4	4	8	6	5	0,3%	5	0,3%
Overig/buitenl.	45	35	35	48	57	22	26	38	2,2%	38	2,4%

Kentekenonderzoek Borne

Oktober 2016

Intensiteiten 6. N742 Deldensestraat

	Ri. Noordoost (A1)							Ri. Zuidwest (Veldweg)						
	1-okt	2-okt	3-okt	4-okt	5-okt	6-okt	7-okt	1-okt	2-okt	3-okt	4-okt	5-okt	6-okt	7-okt
0:00 - 1:00	11	12	2	0	3	2	4	12	10	2	2	1	2	5
1:00 - 2:00	3	5	1	0	1	0	3	6	3	0	1	0	0	1
2:00 - 3:00	1	2	4	0	0	0	0	2	1	0	1	0	0	0
3:00 - 4:00	1	5	1	0	0	0	0	0	0	0	0	0	0	0
4:00 - 5:00	1	0	2	0	1	1	0	0	0	0	2	0	1	1
5:00 - 6:00	2	0	9	5	3	4	6	0	0	3	5	2	5	3
6:00 - 7:00	3	2	35	26	24	16	20	2	0	27	22	21	32	21
7:00 - 8:00	7	9	51	59	51	49	54	10	6	58	67	67	56	43
8:00 - 9:00	37	20	52	49	47	39	27	34	10	23	54	45	34	32
9:00 - 10:00	45	36	29	36	42	20	23	30	24	34	24	43	23	26
10:00 - 11:00	14	23	52	22	43	26	29	61	23	24	49	34	26	43
11:00 - 12:00	46	37	46	55	74	25	38	40	28	46	45	67	35	31
12:00 - 13:00	53	35	49	46	83	34	56	56	38	78	34	78	25	23
13:00 - 14:00	98	60	68	66	76	38	77	78	45	65	79	65	37	67
14:00 - 15:00	88	121	62	71	65	41	56	67	78	80	89	89	56	72
15:00 - 16:00	45	46	42	85	88	26	101	41	56	51	78	89	37	89
16:00 - 17:00	64	29	44	114	113	66	85	34	34	45	105	67	42	78
17:00 - 18:00	118	38	116	146	129	42	26	45	28	101	132	134	36	32
18:00 - 19:00	55	8	64	88	82	34	34	51	10	49	76	67	21	21
19:00 - 20:00	41	19	41	67	35	48	51	34	56	42	34	45	43	56
20:00 - 21:00	42	20	32	36	28	34	41	30	45	25	29	27	29	43
21:00 - 22:00	21	11	23	23	19	21	24	21	9	23	21	19	31	29
22:00 - 23:00	20	18	16	15	23	29	17	10	17	15	16	26	20	16
23:00 - 24:00	17	10	7	12	10	7	19	21	8	10	10	9	7	10
0:00 - 24:00	833	566	848	1021	1040	602	791	685	529	801	975	995	598	742
7:00 - 9:00	44	29	103	108	98	88	81	44	16	81	121	112	90	75
16:00 - 18:00	182	67	160	260	242	108	111	79	62	146	237	201	78	110
Personenauto's	4058	3030	4751	5155	5136	5422	5152	3637	2579	4149	4153	3929	4852	4543
Lichte bedrijfsw.	388	182	867	896	940	1003	922	333	143	705	697	700	846	813
Zware bedrijfsw.	57	21	228	255	246	210	251	52	12	182	205	174	193	222
Overig/buitenl.	246	200	366	308	337	355	335	293	278	413	409	364	498	424

Kentekenonderzoek Borne

Oktober 2016

Intensiteiten 7. N743 Rondweg (komgrens)

	za	zo	ma	di	wo	do	vr	werkdag (ma t/m vr)		weekdag (ma t/m zo)	
	1-okt	2-okt	3-okt	4-okt	5-okt	6-okt	7-okt	aantal	%	aantal	%
0:00 - 1:00	206	332	52	48	40	45	56	48	0,2%	111	0,5%
1:00 - 2:00	92	128	58	15	29	32	29	33	0,1%	55	0,3%
2:00 - 3:00	46	78	63	8	10	13	13	21	0,1%	33	0,2%
3:00 - 4:00	23	49	26	10	5	10	8	12	0,1%	19	0,1%
4:00 - 5:00	24	35	19	22	27	24	29	24	0,1%	26	0,1%
5:00 - 6:00	32	30	106	97	104	85	76	94	0,4%	76	0,4%
6:00 - 7:00	106	75	393	374	366	375	313	364	1,7%	286	1,4%
7:00 - 8:00	369	117	1556	1626	1571	1567	1276	1519	6,9%	1155	5,6%
8:00 - 9:00	697	241	1834	2123	1955	2073	1701	1937	8,8%	1518	7,3%
9:00 - 10:00	1004	458	1034	1048	1009	1215	1251	1111	5,1%	1003	4,8%
10:00 - 11:00	1424	793	821	892	871	1226	1364	1035	4,7%	1056	5,1%
11:00 - 12:00	1763	1027	885	989	957	1219	1458	1102	5,0%	1185	5,7%
12:00 - 13:00	1706	1352	1235	1347	1350	1436	1697	1413	6,4%	1446	7,0%
13:00 - 14:00	1934	1563	1461	1331	1486	1593	1662	1507	6,9%	1576	7,6%
14:00 - 15:00	1976	1746	1519	1541	1719	1678	1650	1621	7,4%	1690	8,1%
15:00 - 16:00	1820	1404	1672	1625	1666	1644	1923	1706	7,8%	1679	8,1%
16:00 - 17:00	1802	1332	1955	1715	1785	2025	2009	1898	8,6%	1803	8,7%
17:00 - 18:00	1621	1229	2151	1945	1827	2179	2097	2040	9,3%	1864	9,0%
18:00 - 19:00	1257	939	1509	1743	1743	1624	1621	1648	7,5%	1491	7,2%
19:00 - 20:00	918	733	1049	1149	1179	1163	1046	1117	5,1%	1034	5,0%
20:00 - 21:00	595	520	574	569	681	689	787	660	3,0%	631	3,0%
21:00 - 22:00	453	376	420	451	471	496	430	454	2,1%	442	2,1%
22:00 - 23:00	419	308	358	423	455	390	381	401	1,8%	391	1,9%
23:00 - 24:00	429	156	129	183	204	218	291	205	0,9%	230	1,1%
0:00 - 24:00	20716	15021	20879	21274	21510	23019	23168	21970	100%	20798	100%
7:00 - 9:00	1066	358	3390	3749	3526	3640	2977	3456	15,7%	2672	12,8%
16:00 - 18:00	3423	2561	4106	3660	3612	4204	4106	3938	17,9%	3667	17,6%
Personenauto's	18697	13865	17429	17989	18284	19547	19704	18591	84,6%	17931	86,2%
Lichte bedrijfsw.	1252	584	2142	2314	2208	2371	2361	2279	10,4%	1890	9,1%
Zware bedrijfsw.	103	38	363	380	414	438	436	406	1,8%	310	1,5%
Overig/buitenl.	664	534	945	591	604	663	667	694	3,2%	667	3,2%

Kentekenonderzoek Borne

Oktober 2016

Intensiteiten 7. N743 Rondweg (komgrens)

	Ri. Noordwest (Europastraat)							Ri. Zuidoost (Amerikalaan)						
	1-okt	2-okt	3-okt	4-okt	5-okt	6-okt	7-okt	1-okt	2-okt	3-okt	4-okt	5-okt	6-okt	7-okt
0:00 - 1:00	90	142	27	27	17	27	29	116	190	25	21	23	18	27
1:00 - 2:00	40	48	10	9	12	17	15	52	80	48	6	17	15	14
2:00 - 3:00	17	39	6	2	5	8	7	29	39	57	6	5	5	6
3:00 - 4:00	10	25	5	3	1	5	5	13	24	21	7	4	5	3
4:00 - 5:00	10	15	3	3	8	3	8	14	20	16	19	19	21	21
5:00 - 6:00	6	9	27	30	32	23	21	26	21	79	67	72	62	55
6:00 - 7:00	32	26	90	101	99	87	73	74	49	303	273	267	288	240
7:00 - 8:00	127	44	452	501	496	503	323	242	73	1104	1125	1075	1064	953
8:00 - 9:00	267	102	548	702	717	697	617	430	139	1286	1421	1238	1376	1084
9:00 - 10:00	395	134	373	522	594	497	512	609	324	661	526	415	718	739
10:00 - 11:00	574	310	450	483	570	497	616	850	483	371	409	301	729	748
11:00 - 12:00	830	458	449	458	441	548	686	933	569	436	531	516	671	772
12:00 - 13:00	770	658	681	718	729	703	874	936	694	554	629	621	733	823
13:00 - 14:00	871	686	745	643	636	796	779	1063	877	716	688	850	797	883
14:00 - 15:00	937	899	722	710	835	779	767	1039	847	797	831	884	899	883
15:00 - 16:00	843	706	799	795	820	788	1001	977	698	873	830	846	856	922
16:00 - 17:00	898	748	1044	778	828	1058	1028	904	584	911	937	957	967	981
17:00 - 18:00	863	671	1209	975	855	1163	1161	758	558	942	970	972	1016	936
18:00 - 19:00	660	417	744	919	937	769	858	597	522	765	824	806	855	763
19:00 - 20:00	387	308	438	483	502	478	398	531	425	611	666	677	685	648
20:00 - 21:00	242	223	270	266	301	348	323	353	297	304	303	380	341	464
21:00 - 22:00	168	167	190	216	198	232	154	285	209	230	235	273	264	276
22:00 - 23:00	170	151	176	194	193	171	161	249	157	182	229	262	219	220
23:00 - 24:00	177	79	63	85	99	96	114	252	77	66	98	105	122	177
0:00 - 24:00	9384	7065	9521	9623	9925	10293	10530	11332	7956	11358	11651	11585	12726	12638
7:00 - 9:00	394	146	1000	1203	1213	1200	940	672	212	2390	2546	2313	2440	2037
16:00 - 18:00	1761	1419	2253	1753	1683	2221	2189	1662	1142	1853	1907	1929	1983	1917
Personenauto's	8465	6535	7944	8154	8458	8777	8969	10232	7330	9485	9835	9826	10770	10735
Lichte bedrijfsw.	550	268	955	1015	980	1009	1082	702	316	1187	1299	1228	1362	1279
Zware bedrijfsw.	36	15	136	139	175	182	170	67	23	227	241	239	256	266
Overig/buitenl.	333	247	486	315	312	325	309	331	287	459	276	292	338	358

Kentekenonderzoek Borne

Oktober 2016

Intensiteiten 8. Weerselosestraat

	za	zo	ma	di	wo	do	vr	werkdag (ma t/m vr)		weekdag (ma t/m zo)	
	1-okt	2-okt	3-okt	4-okt	5-okt	6-okt	7-okt	aantal	%	aantal	%
0:00 - 1:00	31	54	40	4	8	7	9	14	0,4%	22	0,7%
1:00 - 2:00	17	19	85	7	0	1	1	19	0,6%	19	0,6%
2:00 - 3:00	2	13	104	1	1	1	1	22	0,7%	18	0,6%
3:00 - 4:00	2	3	27	3	3	1	1	7	0,2%	6	0,2%
4:00 - 5:00	7	2	4	8	3	8	2	5	0,2%	5	0,2%
5:00 - 6:00	5	4	32	34	26	26	28	29	0,9%	22	0,7%
6:00 - 7:00	13	4	89	90	74	96	73	84	2,6%	63	2,0%
7:00 - 8:00	98	22	303	285	288	293	255	285	8,7%	221	7,1%
8:00 - 9:00	136	47	234	272	196	290	251	249	7,6%	204	6,6%
9:00 - 10:00	228	74	141	116	66	157	188	134	4,1%	139	4,5%
10:00 - 11:00	239	129	111	112	124	167	205	144	4,4%	155	5,0%
11:00 - 12:00	245	136	151	159	181	158	222	174	5,3%	179	5,8%
12:00 - 13:00	236	170	176	177	193	198	189	187	5,7%	191	6,2%
13:00 - 14:00	255	224	191	186	236	185	226	205	6,3%	215	6,9%
14:00 - 15:00	270	215	192	157	187	198	229	193	5,9%	207	6,7%
15:00 - 16:00	254	196	201	189	175	218	245	206	6,3%	211	6,8%
16:00 - 17:00	270	191	290	295	242	300	294	284	8,7%	269	8,6%
17:00 - 18:00	178	119	378	396	331	369	360	367	11,2%	304	9,8%
18:00 - 19:00	127	158	212	219	212	241	233	223	6,8%	200	6,4%
19:00 - 20:00	164	126	142	174	153	160	204	167	5,1%	160	5,2%
20:00 - 21:00	139	95	104	98	105	107	127	108	3,3%	111	3,6%
21:00 - 22:00	55	136	75	94	70	85	62	77	2,4%	82	2,7%
22:00 - 23:00	62	126	52	59	47	50	62	54	1,7%	65	2,1%
23:00 - 24:00	79	43	22	36	30	35	54	35	1,1%	43	1,4%
0:00 - 24:00	3112	2306	3356	3171	2951	3351	3521	3270	100%	3110	100%
7:00 - 9:00	234	69	537	557	484	583	506	533	16,3%	424	13,6%
16:00 - 18:00	448	310	668	691	573	669	654	651	19,9%	573	18,4%
Personenauto's	2602	1981	2548	2420	2199	2574	2633	2475	75,7%	2422	77,9%
Lichte bedrijfsw.	304	148	492	489	481	496	542	500	15,3%	422	13,6%
Zware bedrijfsw.	26	13	66	67	77	71	94	75	2,3%	59	1,9%
Overig/buitenl.	180	164	250	195	194	210	252	220	6,7%	206	6,6%

Kentekenonderzoek Borne

Oktober 2016

Intensiteiten 8. Weerselosestraat

	Ri. Noordoost (Hoge Dijk)							Ri. Zuidwest (Hertmerweg)						
	1-okt	2-okt	3-okt	4-okt	5-okt	6-okt	7-okt	1-okt	2-okt	3-okt	4-okt	5-okt	6-okt	7-okt
0:00 - 1:00	17	33	22	2	5	4	6	14	21	18	2	3	3	3
1:00 - 2:00	10	14	51	4	0	0	1	7	5	34	3	0	1	0
2:00 - 3:00	1	8	58	0	0	0	1	1	5	46	1	1	1	0
3:00 - 4:00	1	1	4	1	2	0	0	1	2	23	2	1	1	1
4:00 - 5:00	4	1	2	5	1	6	1	3	1	2	3	1	2	1
5:00 - 6:00	3	1	18	19	13	14	7	2	3	14	15	13	12	21
6:00 - 7:00	7	3	55	47	31	62	30	6	1	34	43	43	34	43
7:00 - 8:00	55	10	169	142	143	161	123	43	12	134	143	145	132	132
8:00 - 9:00	91	26	113	150	88	134	95	45	21	121	121	108	156	156
9:00 - 10:00	125	40	63	51	32	23	98	103	34	78	65	34	132	89
10:00 - 11:00	107	73	55	66	57	21	105	131	56	56	45	67	145	100
11:00 - 12:00	117	79	62	81	92	34	124	128	57	89	78	89	124	98
12:00 - 13:00	105	96	82	87	92	99	94	131	74	93	89	101	98	94
13:00 - 14:00	110	90	33	96	103	95	105	145	134	156	90	132	90	121
14:00 - 15:00	161	89	36	92	83	94	98	109	126	156	65	104	102	131
15:00 - 16:00	132	97	66	89	83	86	99	121	98	134	99	92	132	145
16:00 - 17:00	125	113	166	161	108	144	160	145	78	121	134	134	156	131
17:00 - 18:00	80	52	210	230	164	201	192	98	67	167	165	165	167	167
18:00 - 19:00	49	79	110	113	100	130	129	78	78	102	104	112	110	104
19:00 - 20:00	98	70	86	88	64	39	105	65	56	56	86	89	121	98
20:00 - 21:00	71	38	50	44	40	51	51	67	56	54	54	65	56	76
21:00 - 22:00	30	73	45	44	36	51	31	25	63	30	50	34	34	31
22:00 - 23:00	30	70	31	30	34	27	26	32	56	21	29	13	23	36
23:00 - 24:00	49	22	13	17	14	19	18	30	21	9	19	16	16	36
0:00 - 24:00	1578	1178	1600	1659	1385	1495	1699	1530	1125	1748	1505	1562	1848	1814
7:00 - 9:00	146	36	282	292	231	295	218	88	33	255	264	253	288	288
16:00 - 18:00	205	165	376	391	272	345	352	243	145	288	299	299	323	298
Personenauto's	8465	6535	7944	8154	8458	8777	8969	8263	5735	7216	7470	7579	8202	8408
Lichte bedrijfsw.	550	268	955	1015	980	1009	1082	560	243	951	1024	954	1037	1003
Zware bedrijfsw.	36	15	136	139	175	182	170	46	19	165	180	188	197	190
Overig/buitenl.	333	247	486	315	312	325	309	283	224	363	237	250	279	289

Kentekenonderzoek Borne

Oktober 2016

Intensiteiten 9. Oonksweg

	za	zo	ma	di	wo	do	vr	werkdag (ma t/m vr)		weekdag (ma t/m zo)	
	1-okt	2-okt	3-okt	4-okt	5-okt	6-okt	7-okt	aantal	%	aantal	%
0:00 - 1:00	48	51	14	9	17	14	15	14	0,2%	24	0,4%
1:00 - 2:00	28	26	8	4	2	4	6	5	0,1%	11	0,2%
2:00 - 3:00	10	6	7	3	3	5	1	4	0,1%	5	0,1%
3:00 - 4:00	3	5	5	2	7	4	4	4	0,1%	4	0,1%
4:00 - 5:00	11	9	21	16	12	13	9	14	0,2%	13	0,2%
5:00 - 6:00	9	6	72	61	62	61	50	61	0,9%	46	0,8%
6:00 - 7:00	44	18	275	264	272	275	220	261	4,0%	195	3,4%
7:00 - 8:00	102	38	747	745	720	710	613	707	10,9%	525	9,2%
8:00 - 9:00	228	110	626	637	607	701	591	632	9,7%	500	8,7%
9:00 - 10:00	321	163	302	349	352	359	387	350	5,4%	319	5,6%
10:00 - 11:00	354	207	320	328	320	332	371	334	5,1%	319	5,6%
11:00 - 12:00	352	285	314	295	339	324	379	330	5,1%	327	5,7%
12:00 - 13:00	391	294	370	337	382	346	377	362	5,6%	357	6,2%
13:00 - 14:00	420	368	397	336	399	399	428	392	6,0%	392	6,8%
14:00 - 15:00	373	369	408	407	412	418	424	414	6,4%	402	7,0%
15:00 - 16:00	402	277	415	408	452	453	485	443	6,8%	413	7,2%
16:00 - 17:00	365	194	647	405	468	647	618	557	8,5%	478	8,3%
17:00 - 18:00	194	187	529	340	425	668	613	515	7,9%	422	7,4%
18:00 - 19:00	202	178	377	412	422	407	381	400	6,1%	340	5,9%
19:00 - 20:00	149	104	225	254	250	236	251	243	3,7%	210	3,7%
20:00 - 21:00	161	117	198	162	210	176	208	191	2,9%	176	3,1%
21:00 - 22:00	88	73	109	160	133	129	108	128	2,0%	114	2,0%
22:00 - 23:00	74	54	97	107	95	117	91	101	1,6%	91	1,6%
23:00 - 24:00	69	20	33	44	40	68	81	53	0,8%	51	0,9%
0:00 - 24:00	4398	3159	6516	6085	6401	6866	6711	6516	100%	5734	100%
7:00 - 9:00	330	148	1373	1382	1327	1411	1204	1339	20,6%	1025	17,9%
16:00 - 18:00	559	381	1176	745	893	1315	1231	1072	16,5%	900	15,7%
Personenauto's	3604	2729	4584	4421	4486	4932	4820	4649	71,3%	4225	73,7%
Lichte bedrijfsw.	446	187	1083	949	1057	1077	1074	1048	16,1%	839	14,6%
Zware bedrijfsw.	68	24	339	315	403	346	337	348	5,3%	262	4,6%
Overig/buitenl.	280	219	510	400	455	511	480	471	7,2%	408	7,1%

Kentekenonderzoek Borne

Oktober 2016

Intensiteiten 9. Oonksweg

	Ri. Noordoost (Industriestraat)							Ri. Zuidwest (Beerninksweg)						
	1-okt	2-okt	3-okt	4-okt	5-okt	6-okt	7-okt	1-okt	2-okt	3-okt	4-okt	5-okt	6-okt	7-okt
0:00 - 1:00	27	27	7	8	9	11	8	21	24	7	1	8	3	7
1:00 - 2:00	18	19	0	2	2	3	5	10	7	8	2	0	1	1
2:00 - 3:00	6	6	3	2	2	5	0	4	0	4	1	1	0	1
3:00 - 4:00	2	3	1	0	1	0	0	1	2	4	2	6	4	4
4:00 - 5:00	3	5	3	1	3	1	2	8	4	18	15	9	12	7
5:00 - 6:00	2	2	17	16	16	11	11	7	4	55	45	46	50	39
6:00 - 7:00	12	2	75	55	66	64	58	32	16	200	209	206	211	162
7:00 - 8:00	34	12	232	209	186	206	108	68	26	515	536	534	504	505
8:00 - 9:00	81	26	232	209	257	242	213	147	84	394	428	350	459	378
9:00 - 10:00	146	72	144	158	166	147	189	175	91	158	191	186	212	198
10:00 - 11:00	190	92	150	153	138	148	168	164	115	170	175	182	184	203
11:00 - 12:00	192	145	143	128	149	157	187	160	140	171	167	190	167	192
12:00 - 13:00	187	138	179	163	186	171	182	204	156	191	174	196	175	195
13:00 - 14:00	198	167	191	171	206	189	202	222	201	206	165	193	210	226
14:00 - 15:00	176	177	218	213	187	205	198	197	192	190	194	225	213	226
15:00 - 16:00	230	158	228	221	238	251	268	172	119	187	187	214	202	217
16:00 - 17:00	192	83	349	162	218	341	312	173	111	298	243	250	306	306
17:00 - 18:00	60	72	203	115	115	334	331	134	115	326	225	310	334	282
18:00 - 19:00	92	122	236	226	238	245	208	110	56	141	186	184	162	173
19:00 - 20:00	74	52	108	123	129	129	139	75	52	117	131	121	107	112
20:00 - 21:00	83	63	101	89	125	88	111	78	54	97	73	85	88	97
21:00 - 22:00	51	43	72	102	75	84	51	37	30	37	58	58	45	57
22:00 - 23:00	32	28	59	57	51	69	44	42	26	38	50	44	48	47
23:00 - 24:00	35	8	22	22	17	42	42	34	12	11	22	23	26	39
0:00 - 24:00	2123	1522	2973	2605	2780	3143	3037	2275	1637	3543	3480	3621	3723	3674
7:00 - 9:00	115	38	464	418	443	448	321	215	110	909	964	884	963	883
16:00 - 18:00	252	155	552	277	333	675	643	307	226	624	468	560	640	588
Personenauto's	1720	1309	2044	1867	1888	2247	2130	1884	1420	2540	2554	2598	2685	2690
Lichte bedrijfsw.	212	88	492	405	478	495	513	234	99	591	544	579	582	561
Zware bedrijfsw.	32	13	157	153	200	159	168	36	11	182	162	203	187	169
Overig/buitenl.	159	112	280	180	214	242	226	121	107	230	220	241	269	254

Kentekenonderzoek Borne

Oktober 2016

Intensiteiten 10. Von Bönninghausenstraat

	za	zo	ma	di	wo	do	vr	werkdag (ma t/m vr)		weekdag (ma t/m zo)	
	1-okt	2-okt	3-okt	4-okt	5-okt	6-okt	7-okt	aantal	%	aantal	%
0:00 - 1:00	25	33	6	3	6	8	18	8	0,2%	14	0,4%
1:00 - 2:00	19	12	17	4	6	4	0	6	0,1%	9	0,2%
2:00 - 3:00	4	6	21	1	0	0	3	5	0,1%	5	0,1%
3:00 - 4:00	0	3	7	1	2	1	1	2	0,1%	2	0,1%
4:00 - 5:00	2	3	8	7	2	3	4	5	0,1%	4	0,1%
5:00 - 6:00	5	2	32	31	27	24	18	26	0,6%	20	0,5%
6:00 - 7:00	13	9	61	64	55	66	55	60	1,4%	46	1,2%
7:00 - 8:00	48	24	166	165	174	149	109	153	3,4%	119	3,0%
8:00 - 9:00	185	55	271	320	348	338	228	301	6,8%	249	6,2%
9:00 - 10:00	283	84	274	302	304	243	271	279	6,3%	252	6,3%
10:00 - 11:00	314	112	199	231	194	268	278	234	5,3%	228	5,7%
11:00 - 12:00	308	135	270	308	315	283	333	302	6,8%	279	7,0%
12:00 - 13:00	334	203	285	321	295	245	324	294	6,6%	287	7,2%
13:00 - 14:00	356	218	326	316	353	283	399	335	7,6%	322	8,1%
14:00 - 15:00	357	234	326	315	340	286	387	331	7,5%	321	8,0%
15:00 - 16:00	318	163	329	335	350	306	408	346	7,8%	316	7,9%
16:00 - 17:00	300	217	402	454	492	366	445	432	9,8%	382	9,6%
17:00 - 18:00	270	196	475	457	464	387	398	436	9,9%	378	9,5%
18:00 - 19:00	173	149	315	308	335	259	310	305	6,9%	264	6,6%
19:00 - 20:00	100	96	283	224	251	202	250	242	5,5%	201	5,0%
20:00 - 21:00	96	80	154	128	105	129	149	133	3,0%	120	3,0%
21:00 - 22:00	55	56	81	91	81	108	93	91	2,1%	81	2,0%
22:00 - 23:00	54	45	51	66	80	65	47	62	1,4%	58	1,5%
23:00 - 24:00	38	19	31	25	29	42	48	35	0,8%	33	0,8%
0:00 - 24:00	3657	2154	4390	4477	4608	4065	4576	4423	100%	3990	100%
7:00 - 9:00	233	79	437	485	522	487	337	454	10,3%	369	9,2%
16:00 - 18:00	570	413	877	911	956	753	843	868	19,6%	760	19,1%
Personenauto's	3238	1929	3700	3826	3971	3415	3866	3756	84,9%	3421	85,7%
Lichte bedrijfsw.	193	93	412	416	410	363	404	401	9,1%	327	8,2%
Zware bedrijfsw.	8	0	14	36	20	19	22	22	0,5%	17	0,4%
Overig/buitenl.	218	132	264	199	207	268	284	244	5,5%	225	5,6%

Kentekenonderzoek Borne

Oktober 2016

Intensiteiten 11. Europastraat

	za	zo	ma	di	wo	do	vr	werkdag (ma t/m vr)		weekdag (ma t/m zo)	
	1-okt	2-okt	3-okt	4-okt	5-okt	6-okt	7-okt	aantal	%	aantal	%
0:00 - 1:00	83	80	13	23	15	21	34	21	0,2%	38	0,5%
1:00 - 2:00	34	48	8	6	7	11	14	9	0,1%	18	0,2%
2:00 - 3:00	18	27	2	4	6	4	3	4	0,0%	9	0,1%
3:00 - 4:00	7	27	8	5	8	4	5	6	0,1%	9	0,1%
4:00 - 5:00	6	10	8	10	11	9	9	9	0,1%	9	0,1%
5:00 - 6:00	13	7	46	42	37	28	25	36	0,4%	28	0,3%
6:00 - 7:00	24	29	136	129	109	107	111	118	1,3%	92	1,1%
7:00 - 8:00	151	53	494	442	454	444	359	439	4,8%	342	4,0%
8:00 - 9:00	345	113	672	740	658	646	640	671	7,4%	545	6,4%
9:00 - 10:00	568	244	499	558	568	450	566	528	5,8%	493	5,8%
10:00 - 11:00	677	296	568	559	509	507	599	548	6,0%	531	6,3%
11:00 - 12:00	794	404	610	636	655	554	646	620	6,8%	614	7,3%
12:00 - 13:00	820	539	620	647	708	581	731	657	7,2%	664	7,8%
13:00 - 14:00	779	582	697	619	587	569	662	627	6,9%	642	7,6%
14:00 - 15:00	799	590	686	667	724	677	826	716	7,9%	710	8,4%
15:00 - 16:00	703	473	674	699	704	559	855	698	7,7%	667	7,9%
16:00 - 17:00	689	442	752	794	855	718	865	797	8,7%	731	8,6%
17:00 - 18:00	412	367	613	574	588	760	827	672	7,4%	592	7,0%
18:00 - 19:00	364	312	657	611	662	536	665	626	6,9%	544	6,4%
19:00 - 20:00	291	279	514	537	494	430	493	494	5,4%	434	5,1%
20:00 - 21:00	275	208	331	318	359	279	423	342	3,7%	313	3,7%
21:00 - 22:00	150	140	240	227	220	191	202	216	2,4%	196	2,3%
22:00 - 23:00	113	93	180	203	185	145	156	174	1,9%	154	1,8%
23:00 - 24:00	119	58	72	88	89	88	119	91	1,0%	90	1,1%
0:00 - 24:00	8234	5421	9100	9138	9212	8318	9835	9121	100%	8465	100%
7:00 - 9:00	496	166	1166	1182	1112	1090	999	1110	12,2%	887	10,5%
16:00 - 18:00	1101	809	1365	1368	1443	1478	1692	1469	16,1%	1322	15,6%
Personenauto's	7265	4896	7477	7578	7718	7022	8261	7611	83,5%	7174	84,7%
Lichte bedrijfsw.	462	212	896	1016	926	803	920	912	10,0%	748	8,8%
Zware bedrijfsw.	35	6	117	141	144	126	112	128	1,4%	97	1,1%
Overig/buitenl.	472	307	610	403	424	367	542	469	5,1%	446	5,3%

Kentekenonderzoek Borne

Oktober 2016

Intensiteiten 11. Europastraat

	Ri. West (Oude Deldensestraat)							Ri. Oost (Jupiterstraat)						
	1-okt	2-okt	3-okt	4-okt	5-okt	6-okt	7-okt	1-okt	2-okt	3-okt	4-okt	5-okt	6-okt	7-okt
0:00 - 1:00	46	41	8	16	8	13	19	37	39	5	7	7	8	15
1:00 - 2:00	22	26	5	5	4	8	8	12	22	3	1	3	3	6
2:00 - 3:00	9	18	2	1	5	2	2	9	9	0	3	1	2	1
3:00 - 4:00	3	16	3	1	3	2	3	4	11	5	4	5	2	2
4:00 - 5:00	3	7	4	6	8	5	6	3	3	4	4	3	4	3
5:00 - 6:00	9	4	31	30	25	22	15	4	3	15	12	12	6	10
6:00 - 7:00	16	12	81	76	68	63	60	8	17	55	53	41	44	51
7:00 - 8:00	72	27	227	208	204	204	142	79	26	267	234	250	240	217
8:00 - 9:00	202	70	323	340	330	376	309	143	43	349	400	328	270	331
9:00 - 10:00	277	109	216	262	285	260	283	291	135	283	296	283	190	283
10:00 - 11:00	285	150	263	280	242	261	344	392	146	305	279	267	246	255
11:00 - 12:00	388	204	301	295	300	281	344	406	200	309	341	355	273	302
12:00 - 13:00	370	303	309	315	345	336	355	450	236	311	332	363	245	376
13:00 - 14:00	349	300	349	309	288	309	323	430	282	348	310	299	260	339
14:00 - 15:00	374	310	379	343	398	420	443	425	280	307	324	326	257	383
15:00 - 16:00	368	233	374	385	368	327	429	335	240	300	314	336	232	426
16:00 - 17:00	374	255	441	426	451	453	487	315	187	311	368	404	265	378
17:00 - 18:00	215	232	389	225	302	453	470	197	135	224	349	286	307	357
18:00 - 19:00	222	168	349	304	340	302	398	142	144	308	307	322	234	267
19:00 - 20:00	152	98	283	297	285	206	225	139	181	231	240	209	224	268
20:00 - 21:00	133	97	179	182	172	168	224	142	111	152	136	187	111	199
21:00 - 22:00	84	68	124	119	120	108	104	66	72	116	108	100	83	98
22:00 - 23:00	56	51	93	115	87	75	89	57	42	87	88	98	70	67
23:00 - 24:00	55	28	43	41	47	46	56	64	30	29	47	42	42	63
0:00 - 24:00	4084	2827	4776	4581	4685	4700	5138	4150	2594	4324	4557	4527	3618	4697
7:00 - 9:00	274	97	550	548	534	580	451	222	69	616	634	578	510	548
16:00 - 18:00	589	487	830	651	753	906	957	512	322	535	717	690	572	735
Personenauto's	3623	2573	3964	3830	3966	3941	4353	3642	2323	3513	3748	3752	3081	3908
Lichte bedrijfsw.	220	115	445	478	465	444	487	242	97	451	538	461	359	433
Zware bedrijfsw.	16	3	61	65	75	75	62	19	3	56	76	69	51	50
Overig/buitenl.	225	136	306	208	179	240	236	247	171	304	195	245	127	306

Kentekenonderzoek Borne

Oktober 2016

Intensiteiten 12. N743 Rondweg

	za	zo	ma	di	wo	do	vr	werkdag (ma t/m vr)		weekdag (ma t/m zo)	
	1-okt	2-okt	3-okt	4-okt	5-okt	6-okt	7-okt	aantal	%	aantal	%
0:00 - 1:00	183	248	55	37	41	47	48	46	0,3%	94	0,8%
1:00 - 2:00	94	127	64	13	22	17	24	28	0,2%	52	0,4%
2:00 - 3:00	40	74	78	8	10	10	7	23	0,2%	32	0,3%
3:00 - 4:00	19	31	17	11	10	14	12	13	0,1%	16	0,1%
4:00 - 5:00	22	41	17	21	20	27	14	20	0,1%	23	0,2%
5:00 - 6:00	30	25	92	82	80	75	75	81	0,6%	66	0,5%
6:00 - 7:00	96	69	344	340	350	328	308	334	2,5%	262	2,1%
7:00 - 8:00	207	50	952	977	930	951	762	914	6,9%	690	5,5%
8:00 - 9:00	382	138	1161	1290	1108	1238	978	1155	8,7%	899	7,2%
9:00 - 10:00	622	297	603	676	614	679	691	653	4,9%	597	4,8%
10:00 - 11:00	845	436	578	584	617	652	707	628	4,7%	631	5,1%
11:00 - 12:00	883	531	614	562	736	598	779	658	4,9%	672	5,4%
12:00 - 13:00	848	767	642	707	747	776	848	744	5,6%	762	6,1%
13:00 - 14:00	952	923	777	753	801	854	886	814	6,1%	849	6,8%
14:00 - 15:00	987	951	885	830	943	920	913	898	6,7%	918	7,4%
15:00 - 16:00	995	802	909	958	957	891	985	940	7,0%	928	7,4%
16:00 - 17:00	989	792	1200	1167	1204	1235	1238	1209	9,1%	1118	9,0%
17:00 - 18:00	946	737	1241	1343	1209	1323	1252	1274	9,5%	1150	9,2%
18:00 - 19:00	736	518	914	979	888	960	852	919	6,9%	835	6,7%
19:00 - 20:00	531	383	585	619	690	667	648	642	4,8%	589	4,7%
20:00 - 21:00	477	359	451	462	520	564	539	507	3,8%	482	3,9%
21:00 - 22:00	317	256	344	326	359	449	351	366	2,7%	343	2,7%
22:00 - 23:00	302	209	254	311	342	325	288	304	2,3%	290	2,3%
23:00 - 24:00	321	119	117	146	180	167	243	171	1,3%	185	1,5%
0:00 - 24:00	11824	8883	12894	13202	13378	13767	13448	13338	100%	12485	100%
7:00 - 9:00	589	188	2113	2267	2038	2189	1740	2069	15,5%	1589	12,7%
16:00 - 18:00	1935	1529	2441	2510	2413	2558	2490	2482	18,6%	2268	18,2%
Personenauto's	10460	8109	10561	10962	11049	11426	11158	11031	82,7%	10532	84,4%
Lichte bedrijfsw.	893	388	1446	1603	1632	1631	1551	1573	11,8%	1306	10,5%
Zware bedrijfsw.	75	26	272	271	305	282	306	287	2,2%	220	1,8%
Overig/buitenl.	396	360	615	366	392	428	433	447	3,3%	427	3,4%

Kentekenonderzoek Borne

Oktober 2016

Intensiteiten 12. N743 Rondweg

	Ri. Noord (Deuringerweg)							Ri. Zuid (Europastraat)						
	1-okt	2-okt	3-okt	4-okt	5-okt	6-okt	7-okt	1-okt	2-okt	3-okt	4-okt	5-okt	6-okt	7-okt
0:00 - 1:00	100	127	32	19	18	34	31	83	121	23	18	23	13	17
1:00 - 2:00	59	75	18	8	11	13	14	35	52	46	5	11	4	10
2:00 - 3:00	22	48	12	3	4	7	2	18	26	66	5	6	3	5
3:00 - 4:00	12	25	3	6	7	8	9	7	6	14	5	3	6	3
4:00 - 5:00	13	24	7	8	8	9	6	9	17	10	13	12	18	8
5:00 - 6:00	14	12	42	38	33	32	34	16	13	50	44	47	43	41
6:00 - 7:00	39	33	158	154	168	152	145	57	36	186	186	182	176	163
7:00 - 8:00	97	27	412	388	362	375	351	110	23	540	589	568	576	411
8:00 - 9:00	178	69	423	452	410	437	378	204	69	738	838	698	801	600
9:00 - 10:00	284	112	253	278	252	276	307	338	185	350	398	362	403	384
10:00 - 11:00	399	207	247	243	267	304	311	446	229	331	341	350	348	396
11:00 - 12:00	438	241	288	304	341	264	394	445	290	326	258	395	334	385
12:00 - 13:00	383	374	299	309	351	410	434	465	393	343	398	396	366	414
13:00 - 14:00	372	430	405	389	345	442	445	580	493	372	364	456	412	441
14:00 - 15:00	473	500	419	399	472	451	473	514	451	466	431	471	469	440
15:00 - 16:00	506	435	459	502	514	450	494	489	367	450	456	443	441	491
16:00 - 17:00	529	478	680	639	653	690	681	460	314	520	528	551	545	557
17:00 - 18:00	539	403	699	775	645	702	719	407	334	542	568	564	621	533
18:00 - 19:00	396	282	470	514	464	503	460	340	236	444	465	424	457	392
19:00 - 20:00	314	237	295	327	373	377	343	217	146	290	292	317	290	305
20:00 - 21:00	244	197	249	277	292	332	314	233	162	202	185	228	232	225
21:00 - 22:00	165	140	228	200	209	276	199	152	116	116	126	150	173	152
22:00 - 23:00	166	126	147	181	211	195	159	136	83	107	130	131	130	129
23:00 - 24:00	174	66	65	84	96	87	116	147	53	52	62	84	80	127
0:00 - 24:00	5916	4668	6310	6497	6506	6826	6819	5908	4215	6584	6705	6872	6941	6629
7:00 - 9:00	275	96	835	840	772	812	729	314	92	1278	1427	1266	1377	1011
16:00 - 18:00	1068	881	1379	1414	1298	1392	1400	867	648	1062	1096	1115	1166	1090
Personenauto's	5234	4255	5146	5375	5324	5650	5652	5226	3854	5415	5587	5725	5776	5506
Lichte bedrijfsw.	435	206	723	790	821	799	792	458	182	723	813	811	832	759
Zware bedrijfsw.	36	15	123	119	149	136	145	39	11	149	152	156	146	161
Overig/buitenl.	211	192	318	213	212	241	230	185	168	297	153	180	187	203

Kentekenonderzoek Borne

Oktober 2016

Intensiteiten 13. Zuidelijke Randweg

	za	zo	ma	di	wo	do	vr	werkdag (ma t/m vr)		weekdag (ma t/m zo)	
	1-okt	2-okt	3-okt	4-okt	5-okt	6-okt	7-okt	aantal	%	aantal	%
0:00 - 1:00	14	16	5	6	6	3	8	6	0,3%	8	0,5%
1:00 - 2:00	5	4	2	5	1	4	4	3	0,2%	4	0,2%
2:00 - 3:00	4	6	1	0	4	5	3	3	0,1%	3	0,2%
3:00 - 4:00	1	2	3	2	0	9	1	3	0,2%	3	0,2%
4:00 - 5:00	1	2	1	3	4	4	0	2	0,1%	2	0,1%
5:00 - 6:00	4	0	17	20	9	13	14	15	0,8%	11	0,7%
6:00 - 7:00	9	8	34	40	35	37	33	36	1,9%	28	1,7%
7:00 - 8:00	29	6	143	140	125	138	128	135	7,2%	101	6,1%
8:00 - 9:00	52	12	168	119	96	139	155	135	7,2%	106	6,4%
9:00 - 10:00	77	28	94	70	70	108	118	92	4,9%	81	4,8%
10:00 - 11:00	103	42	107	102	121	123	129	116	6,2%	104	6,2%
11:00 - 12:00	152	71	107	116	129	131	139	124	6,6%	121	7,2%
12:00 - 13:00	122	93	150	127	157	146	165	149	7,9%	137	8,2%
13:00 - 14:00	117	132	106	137	116	108	150	123	6,5%	124	7,4%
14:00 - 15:00	127	103	138	151	139	142	155	145	7,7%	136	8,2%
15:00 - 16:00	102	110	167	139	156	187	141	158	8,4%	143	8,6%
16:00 - 17:00	97	70	142	180	167	142	174	161	8,5%	139	8,3%
17:00 - 18:00	83	50	145	147	166	176	169	161	8,5%	134	8,0%
18:00 - 19:00	74	52	103	121	131	109	138	120	6,4%	104	6,2%
19:00 - 20:00	51	26	89	82	80	56	69	75	4,0%	65	3,9%
20:00 - 21:00	43	27	50	51	39	62	51	51	2,7%	46	2,8%
21:00 - 22:00	22	29	36	29	25	37	25	30	1,6%	29	1,7%
22:00 - 23:00	15	15	26	35	30	22	22	27	1,4%	24	1,4%
23:00 - 24:00	25	12	11	6	12	18	23	14	0,7%	15	0,9%
0:00 - 24:00	1329	916	1845	1828	1818	1919	2014	1885	100%	1667	100%
7:00 - 9:00	81	18	311	259	221	277	283	270	14,3%	207	12,4%
16:00 - 18:00	180	120	287	327	333	318	343	322	17,1%	273	16,4%
Personenauto's	1107	804	1156	1173	1144	1241	1288	1200	63,7%	1130	67,8%
Lichte bedrijfsw.	136	81	432	438	398	425	462	431	22,9%	339	20,3%
Zware bedrijfsw.	29	5	157	141	185	173	195	170	9,0%	126	7,6%
Overig/buitenl.	57	26	100	76	91	80	69	83	4,4%	71	4,3%

Kentekenonderzoek Borne

Oktober 2016

Intensiteiten 13. Zuidelijke Randweg

	Ri. West (Deldensestraat)							Ri. Oost (Rondweg)						
	1-okt	2-okt	3-okt	4-okt	5-okt	6-okt	7-okt	1-okt	2-okt	3-okt	4-okt	5-okt	6-okt	7-okt
0:00 - 1:00	11	12	2	4	4	3	5	3	4	3	2	2	0	3
1:00 - 2:00	5	3	1	4	0	2	3	0	1	1	1	1	2	1
2:00 - 3:00	2	4	1	0	2	4	2	2	2	0	0	2	1	1
3:00 - 4:00	1	2	2	1	0	4	0	0	0	1	1	0	5	1
4:00 - 5:00	0	1	0	2	2	2	0	1	1	1	1	2	2	0
5:00 - 6:00	2	0	11	9	3	7	7	2	0	6	11	6	6	7
6:00 - 7:00	5	6	24	22	23	18	23	4	2	10	18	12	19	10
7:00 - 8:00	13	5	71	66	53	58	62	16	1	72	74	72	80	66
8:00 - 9:00	24	6	66	66	65	54	63	28	6	102	53	31	85	92
9:00 - 10:00	32	12	41	61	51	54	58	45	16	53	9	19	54	60
10:00 - 11:00	38	18	50	45	59	59	58	65	24	57	57	62	64	71
11:00 - 12:00	86	31	60	58	72	74	77	66	40	47	58	57	57	62
12:00 - 13:00	68	46	81	60	77	65	81	54	47	69	67	80	81	84
13:00 - 14:00	51	63	51	73	54	46	78	66	69	55	64	62	62	72
14:00 - 15:00	61	54	78	84	78	82	85	66	49	60	67	61	60	70
15:00 - 16:00	61	68	90	76	92	98	85	41	42	77	63	64	89	56
16:00 - 17:00	48	54	72	90	90	82	105	49	16	70	90	77	60	69
17:00 - 18:00	61	47	82	83	91	90	77	22	3	63	64	75	86	92
18:00 - 19:00	38	31	52	59	64	53	68	36	21	51	62	67	56	70
19:00 - 20:00	32	15	52	48	52	38	46	19	11	37	34	28	18	23
20:00 - 21:00	26	16	39	37	30	42	38	17	11	11	14	9	20	13
21:00 - 22:00	12	19	29	23	19	33	17	10	10	7	6	6	4	8
22:00 - 23:00	10	10	20	23	22	15	14	5	5	6	12	8	7	8
23:00 - 24:00	18	10	8	5	7	15	19	7	2	3	1	5	3	4
0:00 - 24:00	705	533	983	999	1010	998	1071	624	383	862	829	808	921	943
7:00 - 9:00	37	11	137	132	118	112	125	44	7	174	127	103	165	158
16:00 - 18:00	109	101	154	173	181	172	182	71	19	133	154	152	146	161
Personenauto's	592	469	640	654	658	660	691	515	335	516	519	486	581	597
Lichte bedrijfsw.	75	47	223	236	216	221	244	61	34	209	202	182	204	218
Zware bedrijfsw.	17	2	79	79	99	85	109	12	3	78	62	86	88	86
Overig/buitenl.	21	15	41	30	37	32	27	36	11	59	46	54	48	42